




Руководство по Эксплуатации Фильтрующего Элемента Воздухоочистителя Miija

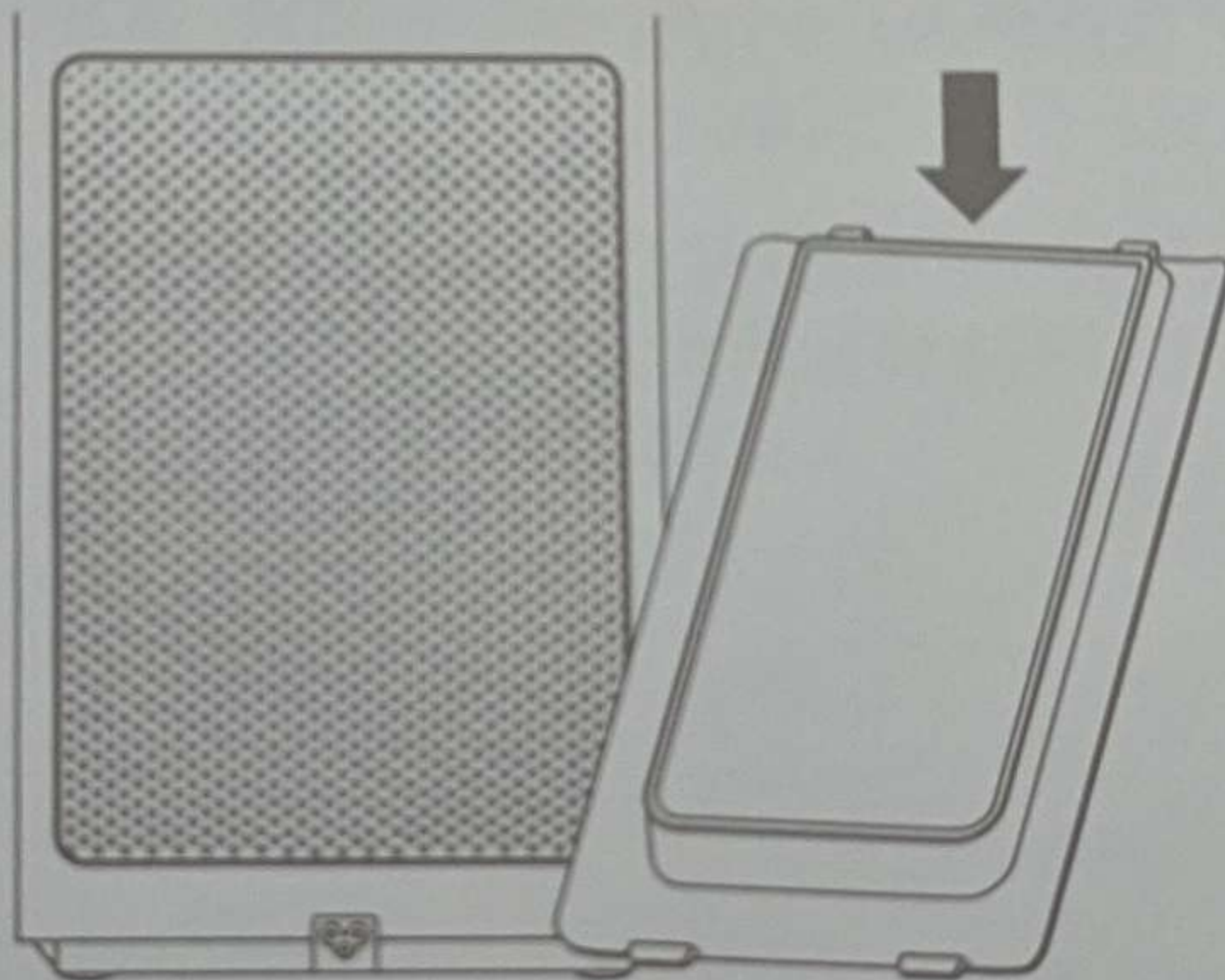
Инструкция по применению |

Данное руководство по эксплуатации подходит для всех фильтрующих элементов воздухоочистителя Mijia 5



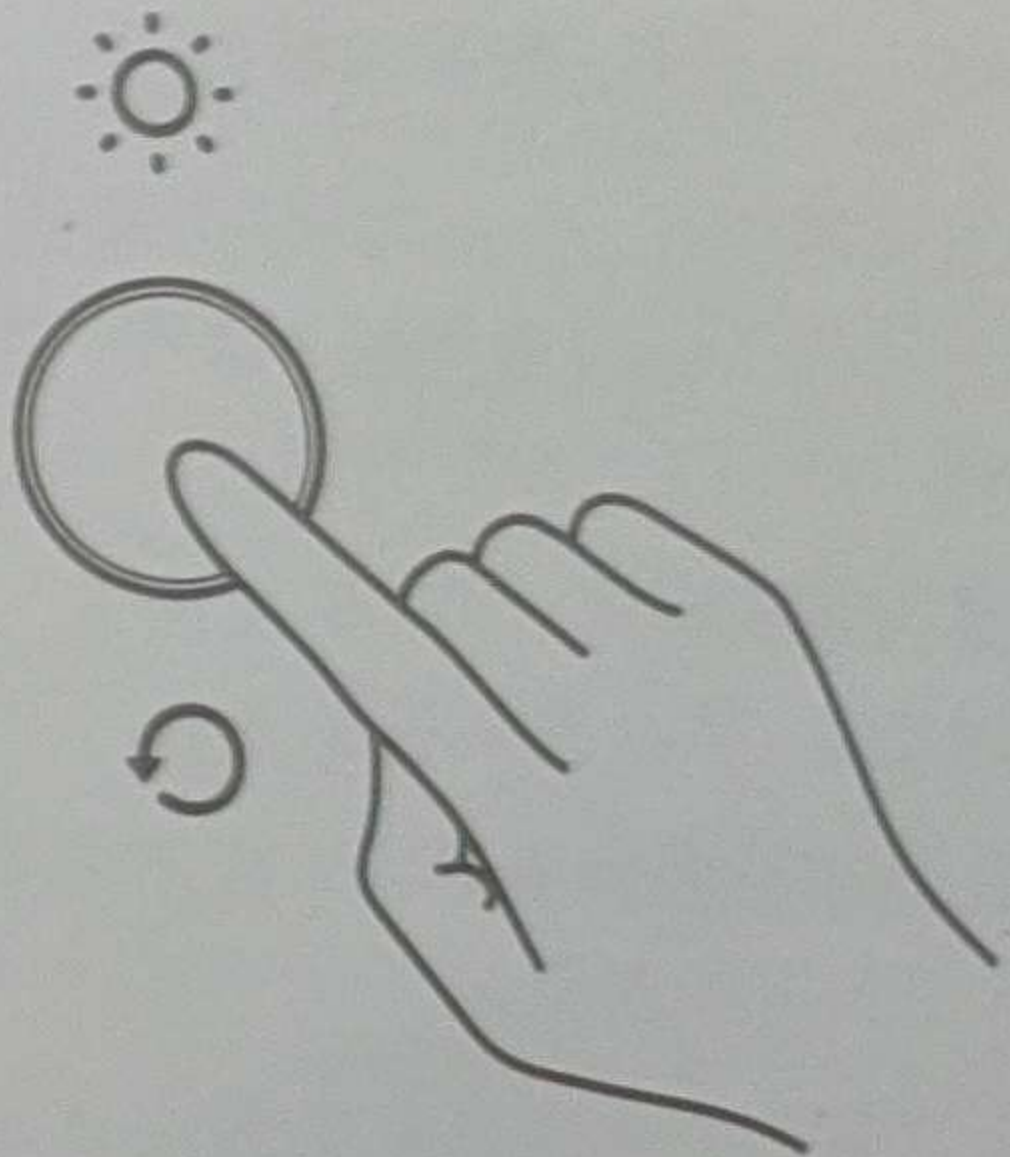
Пожалуйста, обязательно снимите упаковочный пакет с новым фильтрующим элементом и используйте его

⚠ Обязательно остановите работу хоста и выключите питание перед выполнением следующих операций




Откройте дверцу отсека фильтрующего элемента и следуйте инструкциям "замена фильтрующего элемента" на задней крышке дверцы отсека. Шаги по замене нового фильтрующего элемента





После замены фильтрующего элемента и включения его нажмите и удерживайте кнопку на задней панели корпуса в течение 6 секунд. После звукового сигнала фильтрующий элемент успешно сбрасывается,

Очиститель перезапускает отсчет срока службы фильтра 

Примечание: Эта операция не требуется для моделей, поддерживающих функцию идентификации RFID 

Описание гарантии на изделие

Послепродажное обслуживание фильтрующего элемента очистителя воздуха Miija строго в соответствии с "Китайской Народной Республикой Закон Китайской Народной Республики о защите прав и интересов потребителей и Закон Китайской Народной Республики о качестве продукции Реализуйте три гарантии послепродажного обслуживания, содержание услуги заключается в следующем:

1. Со следующего дня после получения не будет никаких искусственных повреждений, и вы можете вернуть его в течение семи дней без причины.;
Бесплатно при проблемах с качеством продукции (повреждение, деформация, дегуммирование) в течение 15 дней Обмен.
2. Для устранения проблем с качеством пользователь может проконсультироваться онлайн и загрузить ваучер. После подтверждения Отправьте его обратно для проверки, а затем войдите в соответствующий процесс.
3. Фильтрующий элемент очистителя является специальным товаром, и услуга доставки от двери до двери в настоящее время не поддерживается.
Пожалуйста, простите меня за причиненные неудобства.
4. В настоящее время Xiaomi Miija не занимается самовывозом, возвратом и обменом товаров. на данном этапе она предоставляет только
Есть два способа справиться с этим онлайн и по телефону.

Примечания: Семидневный возврат без объяснения причин распространяется только на продавцов, продаваемых на официальном сайте Xiaomi и во флагманском магазине Xiaomi Tmall. Товар, вызванный повреждением или потерей, не подлежит возврату в течение семи дней без причины, и нет причин возвращать его в течение семи дней.

Понесенные расходы на логистику несет потребитель.

Примечание: Используются различные типы фильтрующих элементов, и эффект очистки немного отличается в зависимости от ситуации.

Меры предосторожности 页

- Когда фильтрующий элемент, содержащий активированный уголь, достигает насыщения адсорбированными вредными газами, Может возникнуть неприятный запах, рекомендуется разместить фильтрующий элемент в хорошо освещенном и проветриваемом месте. 三
Время, чтобы улучшить активность активированного угля и восстановить часть адсорбционной способности.
- Цикл замены фильтрующего элемента составляет 3-6 месяцев. По истечении срока службы фильтрующего элемента, пожалуйста, своевременно замените фильтрующий элемент. 忠
Ядро, чтобы избежать вторичного загрязнения.
- RFID-метка в нижней части фильтрующего элемента используется для идентификации фильтрующего элемента. Пожалуйста, не разрывайте его и не попадайте в воду. (Некоторые модели не поддерживают эту функцию)

Исполнительный стандарт: Q/VJZMK0001-2018 }

Производитель: Beijing Zhimi Electronic Technology Co., Ltd. |

Адрес: Комната 1102, 11-й этаж, Офисное здание China Resources Colorful City, Средняя улица Цинхэ № 68, район Хайдянь, |

Пекин Горячая линия обслуживания: 400-100-5678 Онлайн-служба поддержки клиентов: www.mi.com/service

Версия 2,1 (2017.03.08)