

Руководство по эксплуатации  
Стерео-наушников **1More Stylish**  
**Dual-Dynamic In-Ear Headphones (E1025)**

## Включение

- Нажмите и удерживайте металлическую кнопку в течение 3 секунд. Синий индикатор будет гореть в течение 1 секунды

## Выключение питания:

- Нажмите и удерживайте металлическую кнопку в течение 5 секунд. Красный индикатор будет мигать в течение 1 секунды

## Bluetooth-соединение

Режим сопряжения запускается автоматически при первом включении наушников. Красный и синий индикаторы будут мигать попеременно.

## Парирование (сопряжение)

1. Когда наушники включены, нажмите и удерживайте металлическую кнопку в течение 3 секунд, чтобы запустить режим сопряжения.
2. Когда наушники выключены, нажмите и удерживайте металлическую кнопку в течение 5 секунд, чтобы запустить режим сопряжения.

## Кнопки управления

Ответ: нажмите один раз

Уменьшение / окончание вызова: нажмите один раз

Уменьшение / увеличение громкости:

Нажмите и удерживайте кнопку громкости

Включение питания:

Нажмите и удерживайте в течение 3 секунд

Выключение питания:

Нажмите и удерживайте в течение 5 секунд

Постановка на паузу/ продолжение воспроизведения:

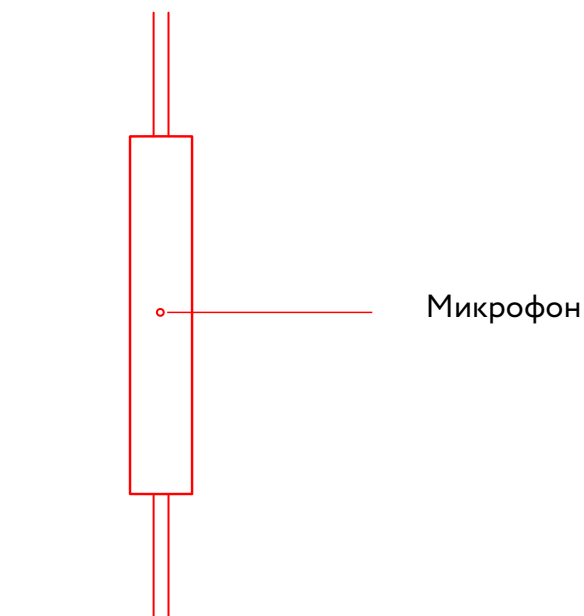
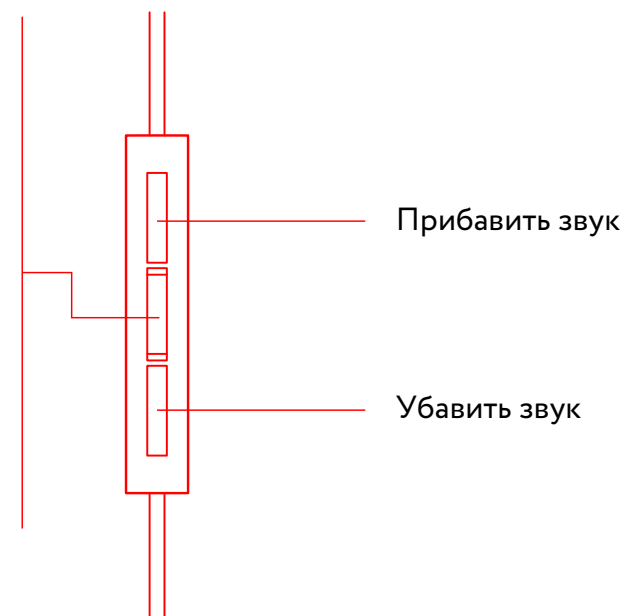
Нажмите один раз

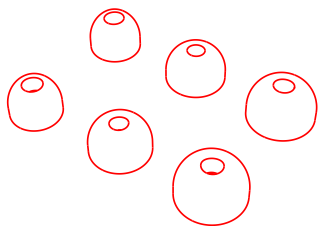
Следующий трек:

Нажмите дважды

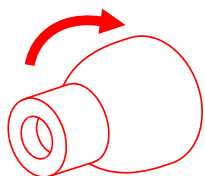
Предыдущий трек:

Нажмите трижды

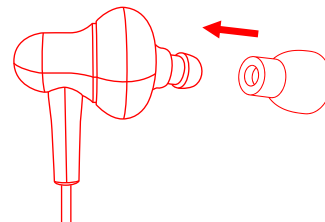




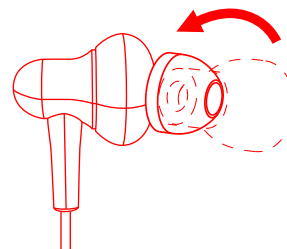
1. Выберите подходящий размер амбушуры



2. Переверните кончик наизнанку



3. Наденьте наконечник на насадку наушников



4. Нажмите на наконечник, чтобы перевернуть его в исходную форму

## Дополнительные функции

Безопасность сопряжения:

Если телефон, с которым будут использоваться наушники, оснащается Bluetooth версией меньше, чем 3.0, пожалуйста, используйте код безопасности по умолчанию «0000».

Отключение:

Нажмите и mkJ Vci + и Vci- на 5 секунд. Наушники переключатся в режим автоматического обнаружения

Battery Volume Display:

В настоящее время поддерживает только iOS; устройства на базе других операционных систем могут не поддерживаться.

## Другие операционные системы

Подключение к нескольким устройствам:

Наушники могут подключаться только к одному устройству за один раз.

Если сопряженное устройство вне сети:

Наушники будут пытаться восстановить соединение в течение 5 минут. После чего, если подключение не будет восстановлено, они автоматически отключатся.