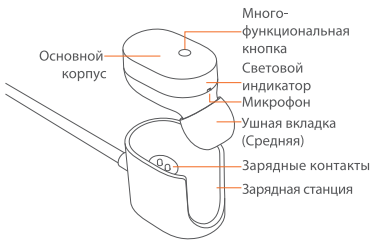


Мини-гарнитура Mi Bluetooth
Руководство по эксплуатации



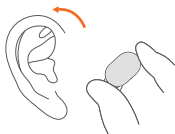
Руководство пользователя

1. Выберите и установите ушные вкладыши



Внимание: Использование гарнитуры может ухудшить вашу способность воспринимать внешние звуки. Не используйте гарнитуру в местах, где это может угрожать вашей безопасности.

2. Ношение гарнитуры



Мягко вставьте наушник в ушной канал так, чтобы гарнитура закрепилась и не болталась свободно.




Во время звонков, отрегулируйте гарнитуру так, чтобы был открыт микрофон.

Микрофон должен быть направлен в рот. Это обеспечит чистую слышимость и открытость микрофона.

3. Подключение устройства



При первом включении гарнитуры сразу установится режим сопряжения (быстрое мигание синего индикатора); для повторного соединения нажмите и удерживайте многофункциональную кнопку пока быстро не замигает синий индикатор, что означает вхождение в режим соединения.



Включите устройство Bluetooth и найдите «Mi Bluetooth Headset mini», затем нажмите на него для сопряжения (синий индикатор останется включенным около 1 секунды).

Зарядка гарнитуры



При снижении заряда аккумулятора, поместите гарнитуру в зарядную станцию (убедитесь в правильном подключении металлических контактов). Во время зарядки постоянно светится красный индикатор, который станет синим при полной зарядке.

Сброс на заводские установки



В процессе зарядки, нажмите и удерживайте многофункциональную кнопку 3 секунды.

Основные особенности

Включение гарнитуры

Когда гарнитура выключена нажмите и удерживайте многофункциональную кнопку 2 секунды (загорится синий индикатор).



Выключение гарнитуры

При включенной гарнитуре нажмите и удерживайте многофункциональную кнопку около 3 секунд (загорится красный индикатор).



Ответ на звонки

При получении входящего звонка нажмите многофункциональную кнопку.



Сброс звонков

При получении входящего звонка нажмите и удерживайте многофункциональную кнопку около 1 секунды.



Запуск голосового помощника устройства

В режиме ожидания нажмите 2 раза многофункциональную кнопку.



Воспроизведение/Пауза музыки

При воспроизведении музыки нажмите многофункциональную кнопку для воспроизведения/паузы.



Подключение 2-х устройств

1. Подключите первое устройство и затем выключите гарнитуру Bluetooth.
2. Нажмите и удерживайте многофункциональную кнопку в течение 5 секунд, чтобы снова войти в режим сопряжения (быстрое мигание синего индикатора). Затем найдите «Mi Bluetooth Headset mini» на вашем втором устройстве и установите сопряжение.
3. После подключения вашего второго устройства нужно снова сконфигурировать подключение Bluetooth на первом устройстве. После этого два устройства подключатся друг к другу.



Первое устройство

Ответ на звонки от двух устройств и переключение между звонками

При получении входящего звонка от устройства нажмите многофункциональную кнопку для приема вызова. Когда вы принимаете входящий звонок от другого устройства, дважды нажмите многофункциональную кнопку; при этом первый звонок будет поставлен на удержание и произойдет переключение на второй звонок. Двойным нажатием многофункциональной кнопки можно легко переключаться между двумя вызовами.

Переключение между гарнитурой и вашим устройством

Во время звонка нажмите и удерживайте многофункциональную кнопку приблизительно на 1 секунду, чтобы переключиться на Ваше устройство.

Отключение звука

Во время звонка нажмите дважды многофункциональную кнопку, чтобы отключить/включить звук звонка.

Особенности изделия



В данном изделии используется технология Bluetooth 4.1 и оно совместимо с большинством основных телефонов и планшетов.



Чтобы обеспечить надежную работу Bluetooth, данное изделие объединяет чип CSR Bluetooth с импортированными аксессуарами.

Технические характеристики

Название: Mi Bluetooth Headset mini

Модель: LYEJ05LM Вес: 12.2 г

Емкость аккумулятора: 40 мАч Время ожидания: 60 ч

Время зарядки: прибл. 1 час Беспроводной диапазон: 10 м

Макс. выходная мощность: +9 dBm

Эксплуатационная FP: 2401–2480 МГц

Беспроводная связь: Bluetooth 4.1

Тип аккумулятора: литий-ионный полимерный аккумулятор

Профили Bluetooth : HFP/A2DP/ HSP/AVRCP

Максимальное время воспроизведения: прибл. 3 часа

Примечание

1. Перед использованием изделия внимательно прочтите руководство пользователя и используйте его для справок.
2. Перед первым использованием изделия обязательно произведите его полную зарядку.
3. Зарядите изделие если оно не использовалось больше 2 недель.
4. Используйте только сертифицированные зарядные устройства, поставляемые квалифицированными производителями.
5. Если Ваше устройство не может найти гарнитуру Mi Bluetooth Headset Basic, убедитесь, что гарнитура включена в режим соединения. При длительной невозможности соединения произойдет выключение гарнитуры. Если происходит сбой программы, перезагрузите Ваше устройство или гарнитуру, или сбросьте настройки обратно на заводские.

Произведено для: Xiaomi Communications Co., Ltd.
Производитель : Dongguan Liesheng Electronics Co., Ltd.
(a Mi Ecosystem company)

Адрес: Suite 1303, 1305 and 1306, 13/F, Project Phrase 2
of Gaosheng Tech Tower, Gaosheng Tech Park,
No.5 Longxi Road, Zhouxi Community, Nancheng District,
Dongguan City, Guangdong, China.

Поддержка онлайн: www.mi.com/service

Дальнейшая информация см. на сайте: www.mi.com

Внимание

1. Не демонтируйте и не перебирайте изделие в случае возгорания; электронный пробой может окончательно повредить изделие.
2. Не подвергайте изделие воздействию экстремальных температур (ниже 0° или выше 45°).
3. Не подносите светодиодный индикатор к глазам детей или животных.
4. Не используйте изделие во время грозы. Гроза может стать причиной неправильной работы изделия и повышенного риска поражения электрическим током.
5. Не протирайте изделие маслом другими летучими жидкостями.
6. Берегите от попадания воды или других жидкостей.



Декларация соответствия ЕС

Настоящим, Liesheng Inc., заявляет, что радиооборудование типа LYEJ05LM соответствует Директиве 2014/53/EU.

Полный текст Декларации соответствия доступен на следующем сайте в Интернете:

<https://www.mi.com/en/service/support/declaration.html>

Дополнительно, инструкции для портативных звуковых систем должны содержать предупреждение, что избыточное звуковое давление из наушников и гарнитур может привести к потере слуха.

Информация WEEE по удалению и переработке



Удаляйте изделие надлежащим образом. Данная маркировка показывает, что это изделие нельзя выбрасывать вместе с прочими бытовыми отходами на территории ЕС. Чтобы предотвратить возможный ущерб окружающей среде или человеческому здоровью от неконтролируемого выброса мусора, производите переработку ответственно для обеспечения устойчивого повторного использования материальных ресурсов. Для возврата своих использованных устройств используйте системы возврата и сбора или свяжитесь с торгующей организацией, в которой было приобретено изделие. Они могут принять данное изделие для переработки безопасной для окружающей среды.

EAC

Перед использованием внимательно прочтите данное руководство и сохраните для дальнейшей справочной информации.