

Руководство по эксплуатации
роутера **R3D HD Router**

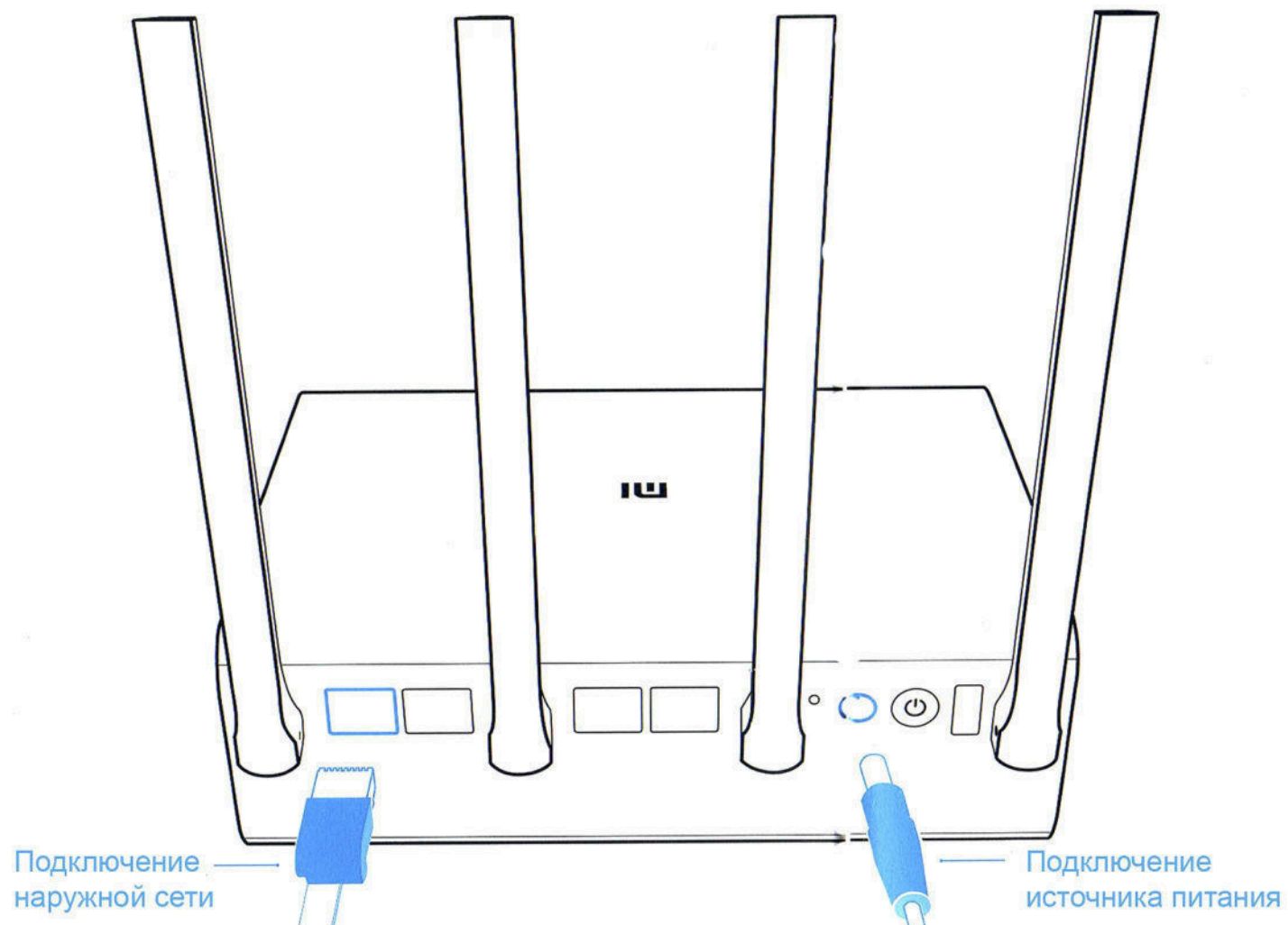
1

Подключение к источнику питания и присоединение сетевого кабеля

Подключить к источнику питания и вставить наружный сетевой кабель в разъем роутера.

* Другой конец наружного сетевого кабеля подключить к оптическому модему/ ADSL модему/ абонентскому шлюзу.

Если вышеперечисленное оборудование отсутствует, то можно подключить непосредственно домашний сетевой кабель.



2

Подключение к беспроводной сети Wi-Fi

При помощи мобильного устройства или компьютерного поиска подключитесь к беспроводной сети Wi-Fi с именем «Xiaomi_XXXX», созданной роутером.

* Этот шаг можно пропустить, если компьютер подключается к роутеру посредством сетевого кабеля

* xxxx – это последние 4 знака MAC адреса роутера, их можно найти на нижней части роутера



3

Открытие браузера или установка APP на телефон

Посетите miwifi.com или введите IP-адрес роутера 192.168.31.1. Также завершить установку можно с помощью APP для роутера «Xiaomi». Для загрузки APP на телефон необходимо отсканировать QR-код.





Внешние четыре антенны способствуют супер-широкому охвату сигнала. Четыре всенаправленные антенны поддерживают режим проникновения сигнала через стену.



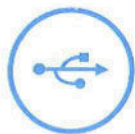
Гигабитная сеть поддерживает широкополосной доступ. Один гигабитный разъем WAN и три гигабитных разъема LAN .



Привязка к APP на телефоне позволяет в любое время использовать необходимые функции. Защита от кражи Wi-Fi/ фаервол от опасных веб-сайтов/ подключение к Wi-Fi друзей из wechat/ совместное использование медиафайлов .



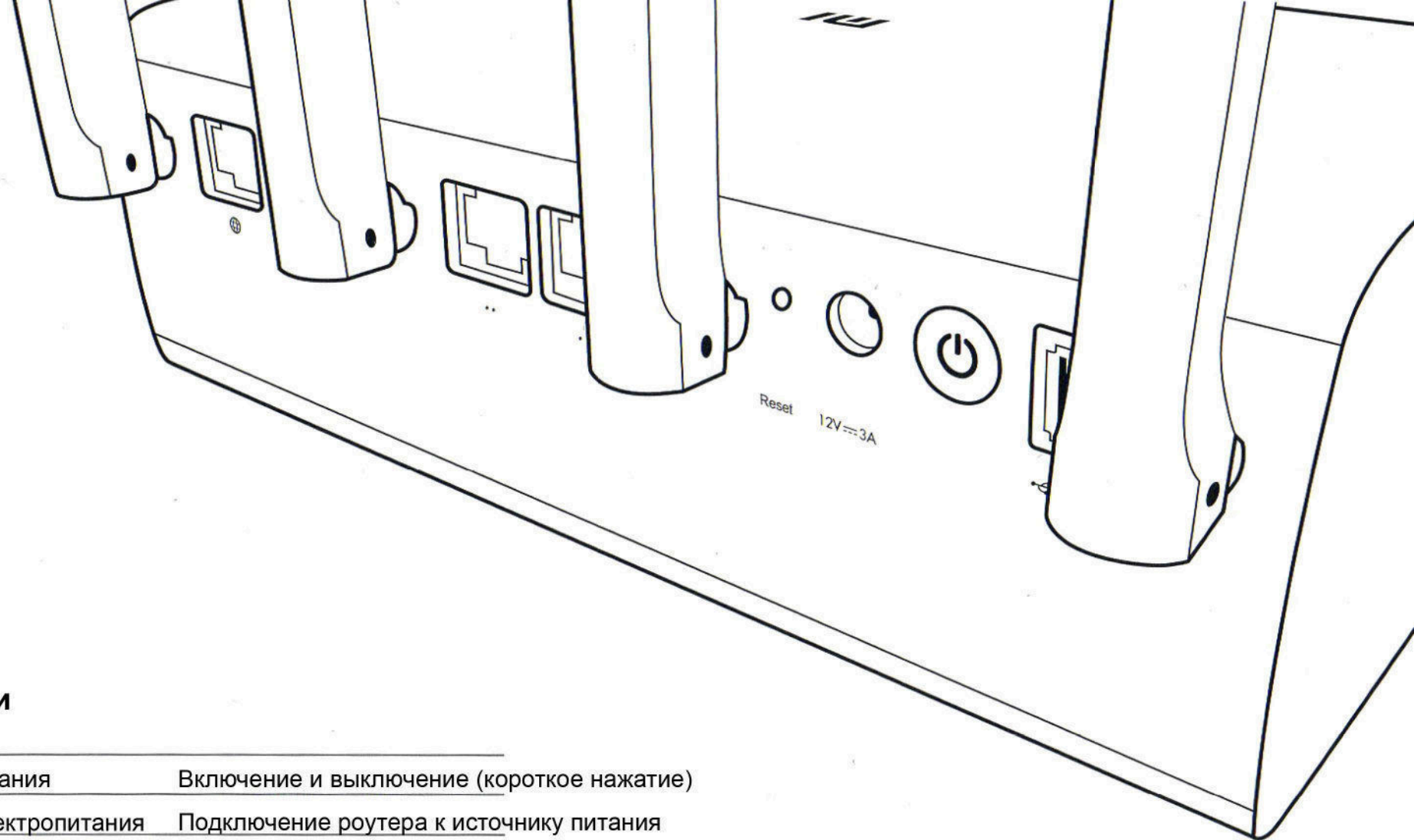
Двухчастотная передача AC поддерживает технологию MU-MIMO. Несколько терминалов дают возможность одновременно получать и отправлять данные; двухчастотная передача; максимальная скорость передачи достигает 2533 Mbps.



Абсолютно новая USB 3.0 превышает скорость USB 2.0 в десять раз. Подключение съемного винчестера через отверстие USB позволяет осуществлять высокоскоростное беспроводное совместное использование документов.



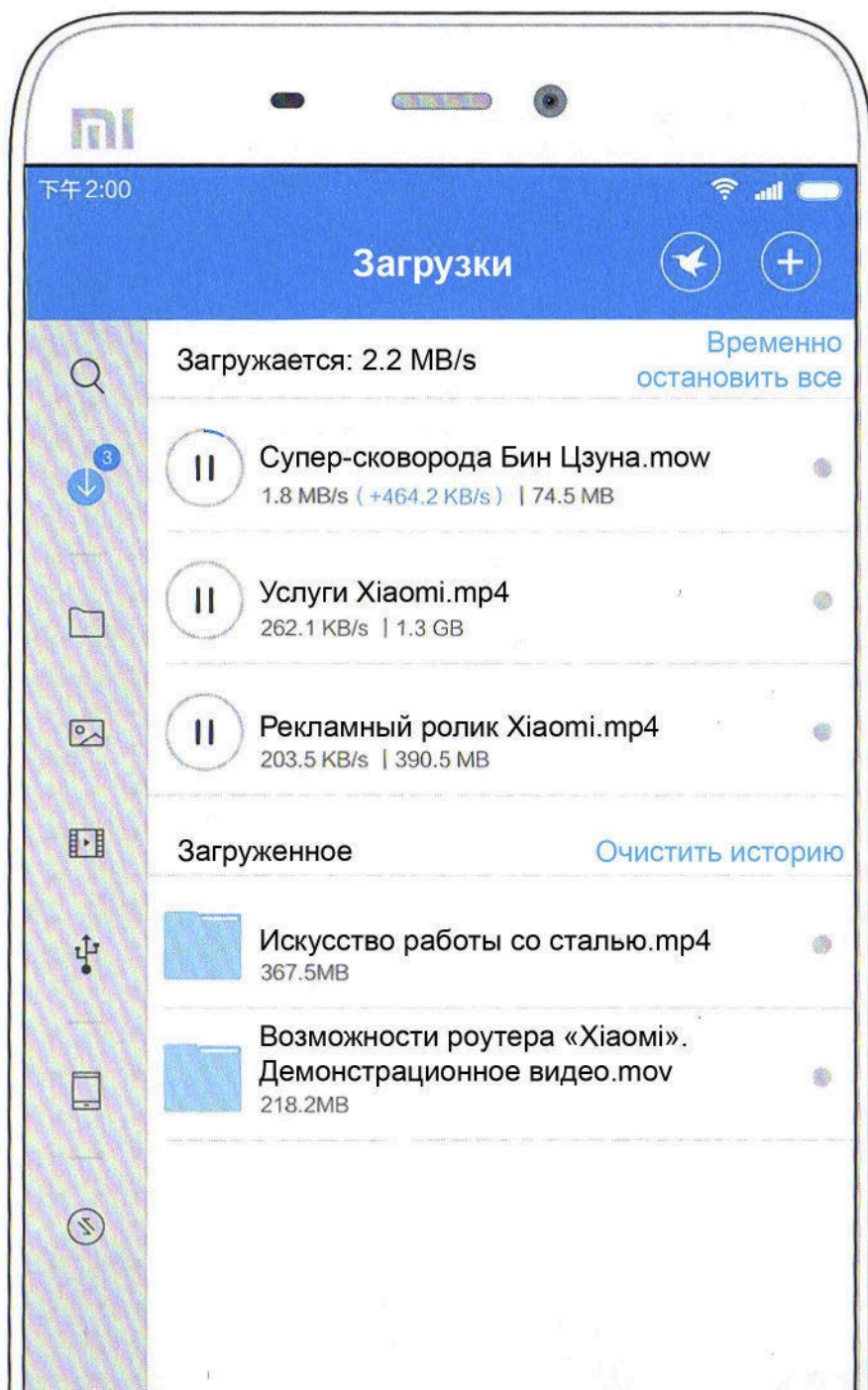
Интеллектуальная операционная система непрерывно обновляется и становится более безопасной. Имеющаяся интеллектуальная роутерская операционная система MiWiFi продолжает улучшаться и гарантирует стабильную безопасность роутеру.



Разъемы и кнопки

⏻	Кнопка питания	Включение и выключение (короткое нажатие)
12V 3A	Разъем электропитания	Подключение роутера к источнику питания
🔌	USB разъем	Подключение USB оборудования (поддержка USB3.0)
Reset	Клавиша сброса	Сброс работы роутера
• • •	Разъем гигабайтной ЛВС	Скоростное подключение к роутеру проводного оборудования
🌐	Разъем гигабайтной наружной сети	Подключение роутера к наружным сетям (оптический модем/ ADSL модем/ наружный сетевой кабель)

* Сетевая карта, сетевой кабель (соединительные устройства гигабайтного сетевого интерфейса) должны поддерживать гигабайты.



Удобные загрузки с Thunder

Добавление задач загрузок в любое время в любом месте с помощью APP на телефоне.

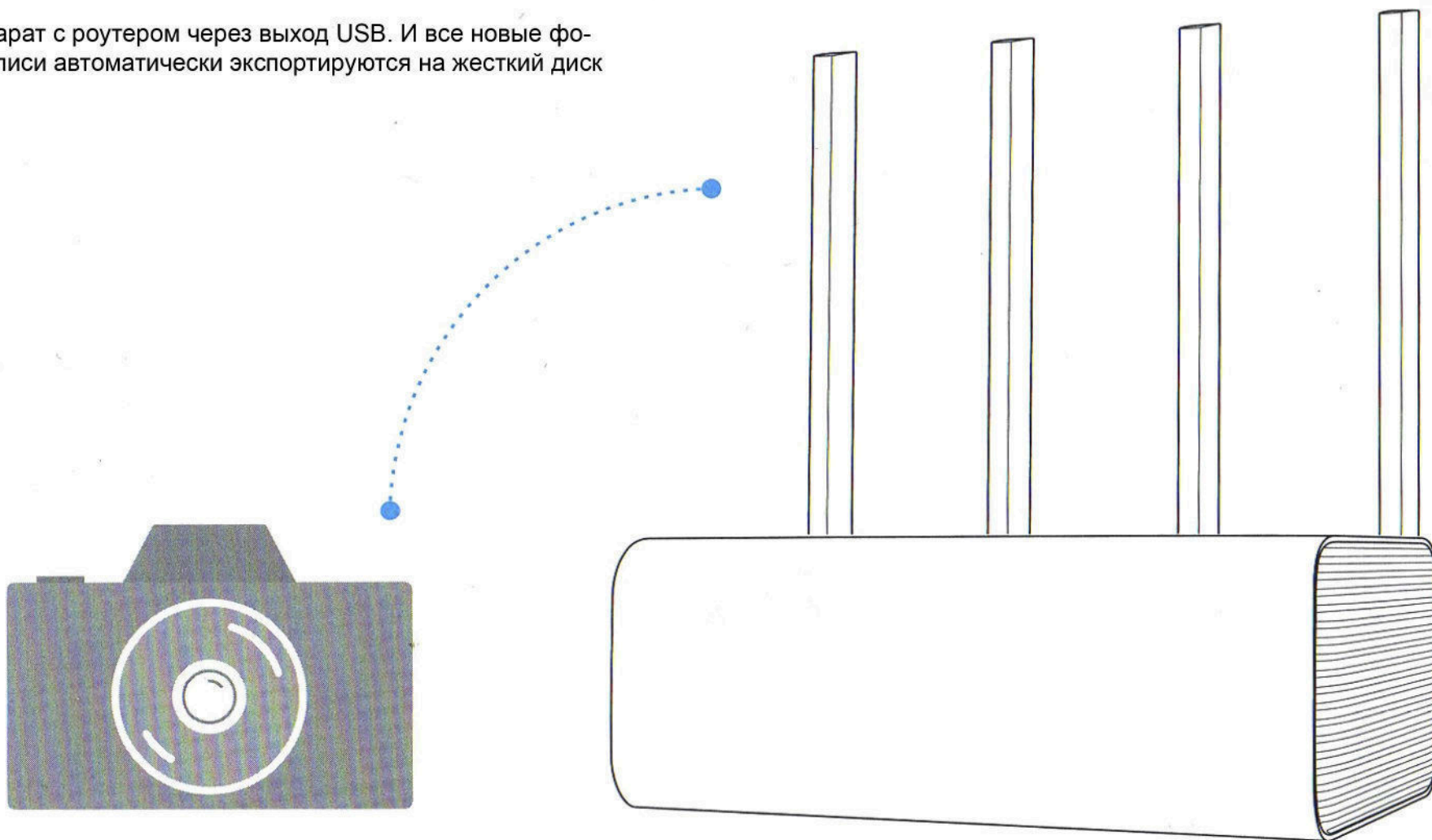
Испытайте наилучший способ загрузки данных.

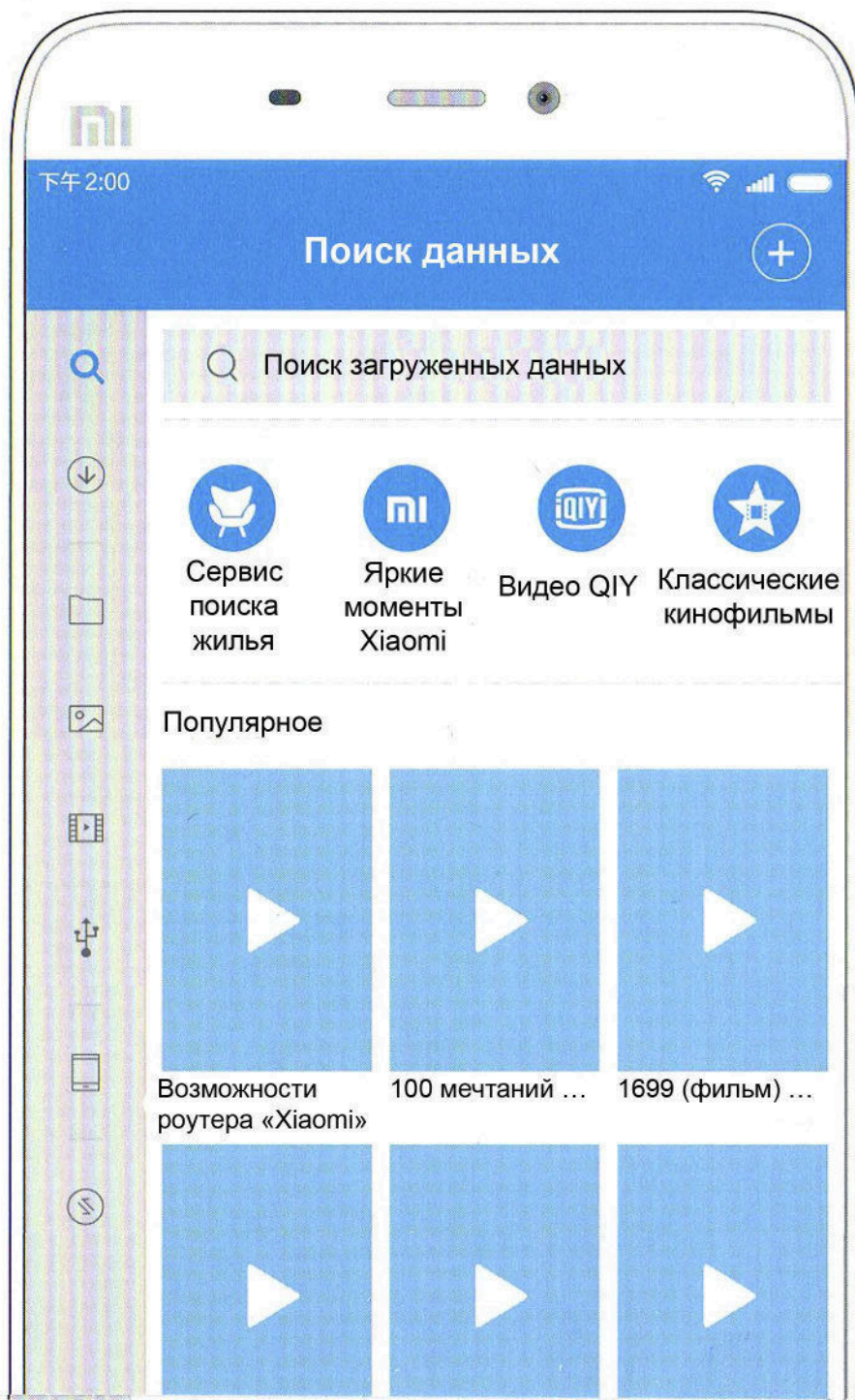
Резервная копия фотоальбома с мобильного телефона

Подключитесь к WiFi. И резервная копия фотоальбома с мобильного телефона будет произведена автоматически (необходимо установить APP)

Автоматический импорт фотографий с фотоаппарата

Соедините фотоаппарат с роутером через выход USB. И все новые фотографии и видеозаписи автоматически экспортируются на жесткий диск роутера





Огромное количество видеороликов. Смотрите, что хотите

В Вашем распоряжении огромное количество лицензионных видеороликов с высоким разрешением

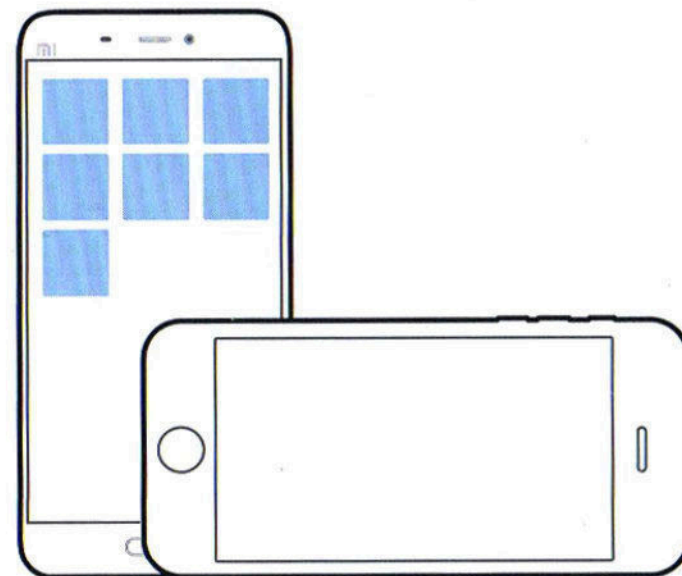

Загрузка популярных кинофильмов одним нажатием клавиши

Документы, которые всегда с Вами

Независимо от того, где Вы сейчас находитесь, Вы имеете постоянный доступ к файлам с роутера через APP на телефоне.

Встроенный жесткий диск потокового мультимедиа с высоким расширением: более быстрый, более стабильный

На нем Вы можете сохранять документы, и просматривать их в любое время, как только ваш компьютер/мобильный телефон подключится к WiFi.

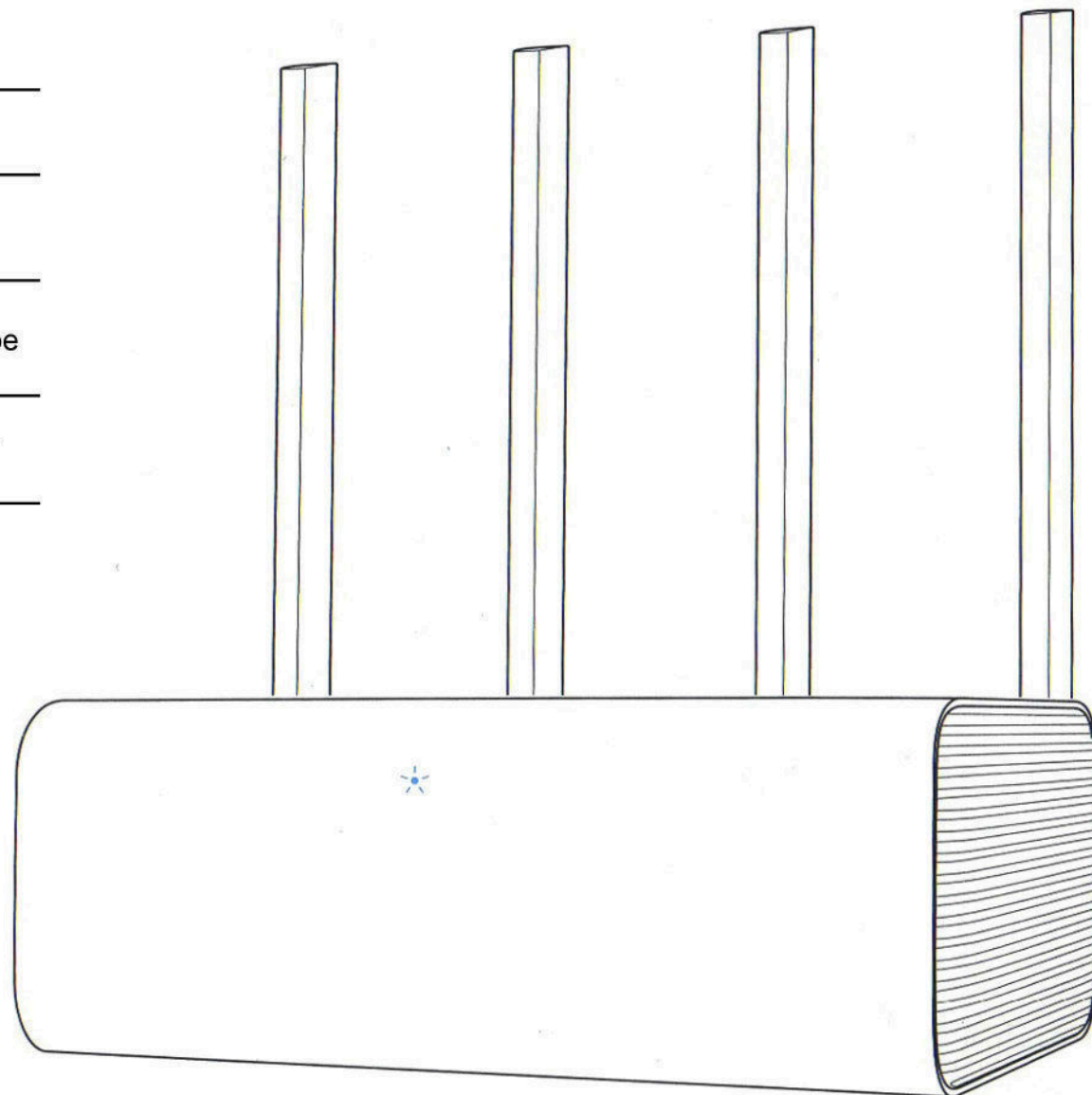


Описание индикаторной лампы

Определенный цвет индикаторной лампы соответствует следующим обстоятельствам:

погасшая лампа (нет цвета)	Роутер в процессе выключения или не подключен к источнику питания
желтый	Система обновляется (мерцание), система запускается (постоянное свечение)
голубой	Нормальное функционирование (постоянное свечение)
красный	Безопасный режим (мерцание), сбой системы (постоянное свечение)

* Если индикаторная лампа роутера загорится красным светом, то необходимо обратиться к разделу «Часто задаваемые вопросы».



Часто задаваемые вопросы

Почему после того, как был подключен наружный сетевой кабель для быстрой настройки, подключение к интернету так и не было осуществлено?

Сначала проверьте, правильно ли подключен сетевой кабель, был ли выбран правильный вид доступа к интернету, а также проверьте, правильно ли были введены имя пользователя и пароль, которые предоставляются оператором. Советуем зайти на любой сайт с помощью APP на телефоне или через браузер, и, исходя из результатов проверки, попробовать решить данную проблему.

Проблемы могут быть следующих типов:

Ошибка 678: сервер оператора не позволяет повторный вход с одного аккаунта.

Метод устранения: вытащите и повторно вставьте сетевой кабель в разъем наружной сети. Выключите и повторно включите оптический модем/ ADSL модем/ абонентский шлюз. Через 10 минут снова попробуйте.

Ошибка 691: Ошибка в имени пользователя или пароле или истекший срок использования аккаунта.

Метод устранения: проверьте, правильно ли введены имя пользователя и пароль, и обратитесь в службу клиентской поддержки оператора для подтверждения имени пользователя, пароля и получения информации о произведенной оплате.

Может ли быть имя Wi-Fi (SSID) на китайском языке? Почему иногда имя Wi-Fi проявляется в сбитой кодировке?

Имя Wi-Fi роутера «Xiaomi» может быть на китайском языке, но необходимо, чтобы подключившееся к роутеру устройство (мобильный телефон, pad, компьютер) поддерживало китайский язык и SSID, только тогда имя Wi-Fi будет показываться нормально.

Что такое Web адрес бэкенд управления и пароль управления по умолчанию?

Web адрес бэкенд управления роутера «Xiaomi»: miwifi.com или 192.168.31.1. Пароль управления по умолчанию тождественен паролю Wi-Fi, установленного во время инициализации.

Почему после запуска роутера индикаторная лампа светится красным цветом?

Если индикаторная лампа роутера «Xiaomi» мерцает красным светом, то это значит, что в системе произошел сбой и запуск не может быть осуществлен, включился безопасный режим. В безопасном режиме все данные роутера находятся под защитой. С помощью подсоединения сетевого кабеля и компьютера можно вернуть работу роутера в нормальное состояние.

Если индикаторная лампа роутера «Xiaomi» постоянно светится красным цветом, это значит, что запустить систему невозможно, и она не может войти в безопасный режим. В таком случае, позвоните на горячую линию сервисного обслуживания для решения возникших проблем: 400-100-5678.