

Отверстие Для Шнуровки :
Аксессуары без веревочного шнура в комплект не входят !

Область для письма



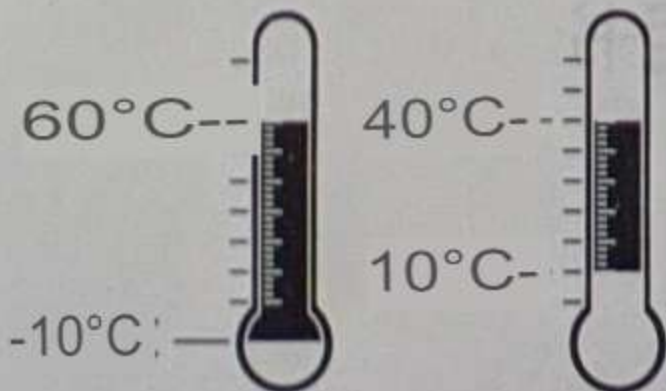
Стилус Стилус

Кнопка Стирания

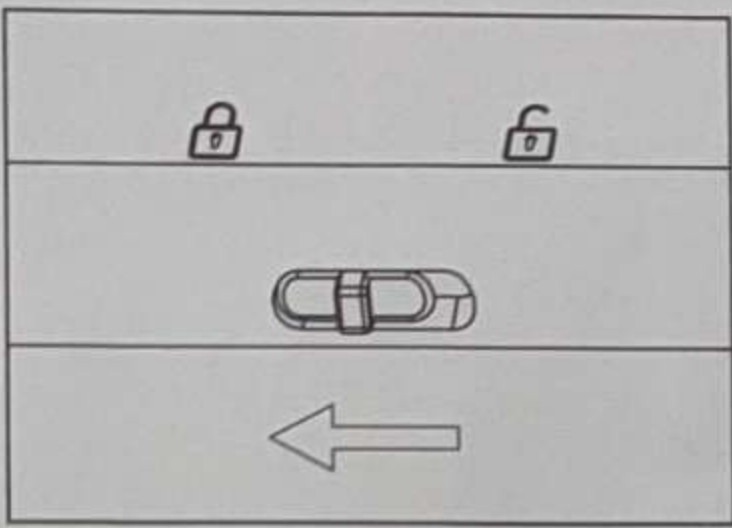
Стереть Блокировку


Батарейный отсек

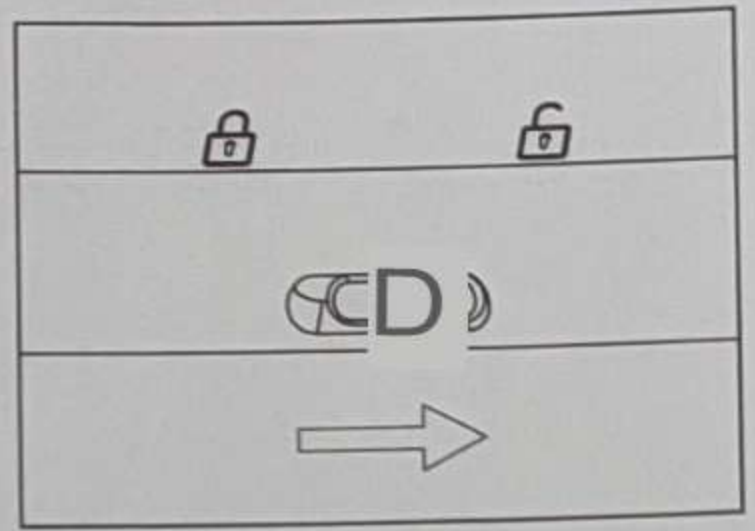
Техническое обслуживание Техническое обслуживание




- Способ очистки: Пожалуйста, протрите мягкой чистящей тканью
- Температура хранения: $-10^{\circ}\text{C}-60^{\circ}\text{C}$;
- Рабочая температура: $10^{\circ}\text{C}-40^{\circ}\text{C}$;
- Чистка: Пожалуйста, аккуратно очистите мягкой тканью !
- Температура хранения: $-10^{\circ}\text{C}-60^{\circ}\text{C}$;
- Рабочая температура: $10^{\circ}\text{C}-40^{\circ}\text{C}$;



Выключите переключатель блокировки 
Отключить Блокировку стирания :



Включите переключатель блокировки 
Включить блокировку стирания <

Внимание:

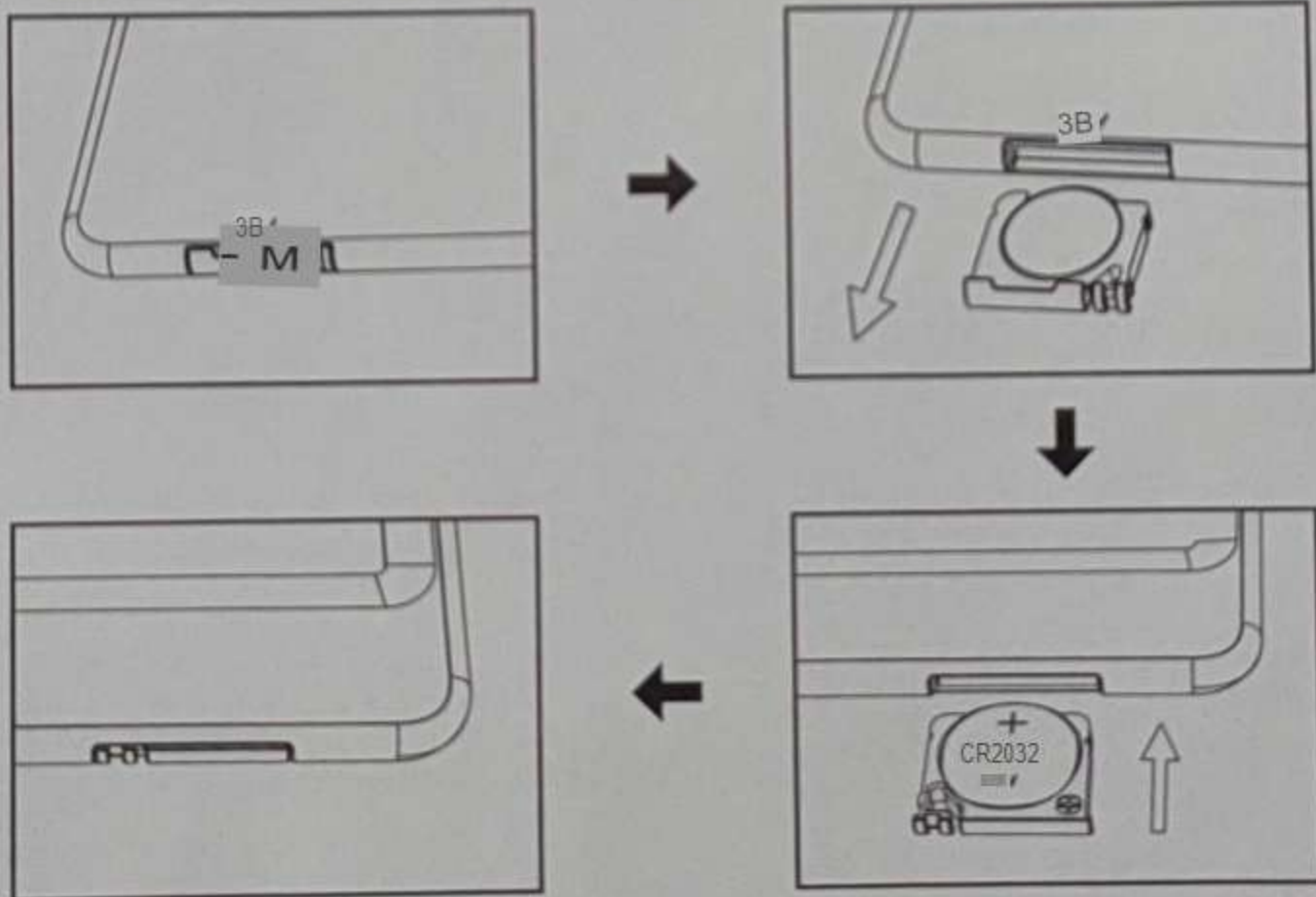
Выключатель блокировки выключается при выходе с завода.


1. Чтобы включить функцию очистки, пожалуйста, включите переключатель блокировки, а затем используйте кнопку очистки, чтобы очистить содержимое экрана.
2. Если вам нужно отключить функцию очистки, пожалуйста, переведите переключатель блокировки в выключенное состояние, чтобы содержимое экрана не было удалено по ошибке.


Внимание:

Блокировка стирания по умолчанию отключена.

1. Когда блокировка стирания выключена, кнопка Стирания отключена.
2. Когда включена блокировка стирания, кнопка стирания доступна.



Замените аккумулятор: отсоедините держатель аккумулятора, извлеките аккумулятор и замените кнопочную батарею CR2032 [3V]. 

Вставьте поддон для бассейна 

в прорезь Замена батареи: 1.Снимите батарейный отсек. 2.Вытащите аккумулятор.

3.Замените аккумулятор.(Требуется одна батарея CR2032 [3 В].)

4.Вставьте батарейный отсек.

Меры предосторожности

Чтобы улучшить качество записи и избежать повреждения поверхности экрана, пожалуйста, используйте его вместе со стилусом, поддерживающим данное изделие.

Чтобы добиться лучшего опыта письма и избежать царапин на

экран, пожалуйста, используйте соответствующий стилус.



предупреждать:

- Не используйте для записи чрезмерное давление или предметы, которые могут повредить экран.

- Данное устройство не может передавать данные с помощью других электронных устройств.

- Этот продукт не является водонепроницаемым, пожалуйста, не падайте в воду.

- Пожалуйста, избегайте попадания прямых солнечных лучей в течение длительного времени.

Предупреждение:

- Пожалуйста, не нажимайте слишком сильно и не пишите предметами, которые могут повредить экран.

- Данный продукт не может передавать данные или изображения на какие-либо другие устройства или с них. - Не намочите изделие и не погружайте его в воду. -

Избегайте постоянного воздействия солнечных лучей.

⚠ Предупреждение: Данное изделие содержит мелкие детали и не подходит для детей младше 3 лет. Предупреждение: Мелкие детали в комплекте, не подходят ; для детей младше 3 лет.

⚠ Внимание: Категорически запрещается разбирать машину самостоятельно.

Я всемогущий муравей

Предупреждение: Не разбирайте изделие. прароллотерл

Информация об обслуживании и поддержке Информация об обслуживании и поддержке berse

Для получения часто задаваемых вопросов, условий гарантии и контактной информации по послепродажному обслуживанию данного продукта, пожалуйста, обратитесь к

упаковке. "Гарантийный талон" на одной странице. Это руководство содержит важную информацию, пожалуйста, сохраните его для резервного копирования.