

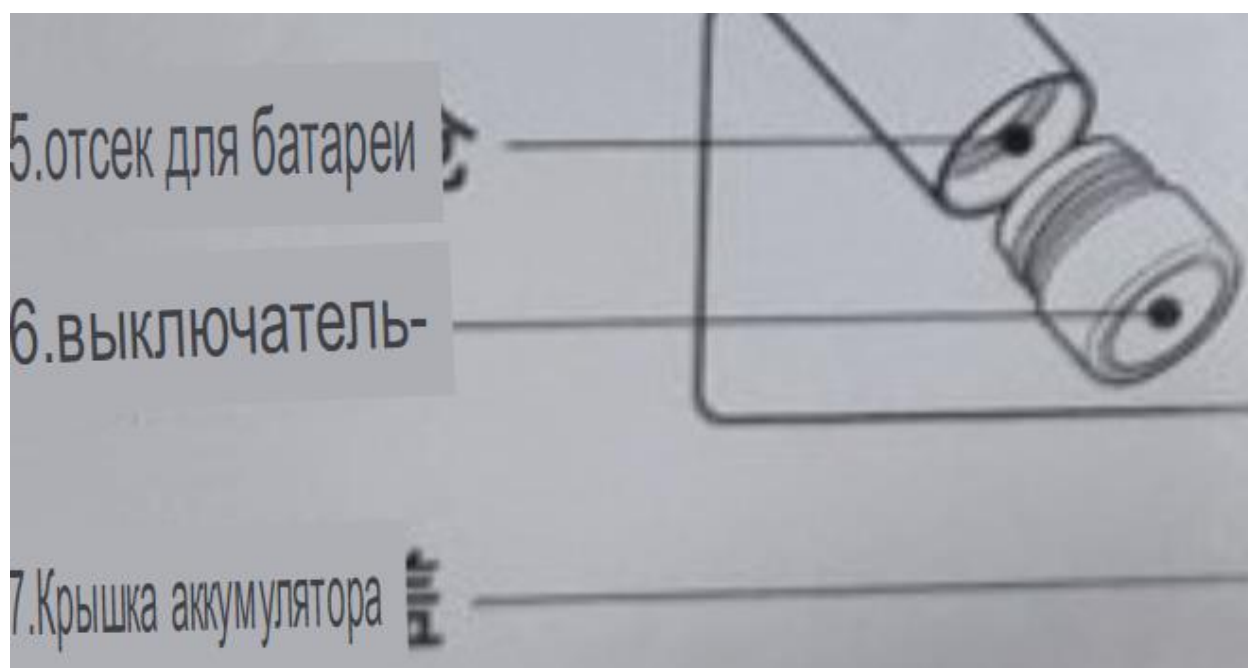
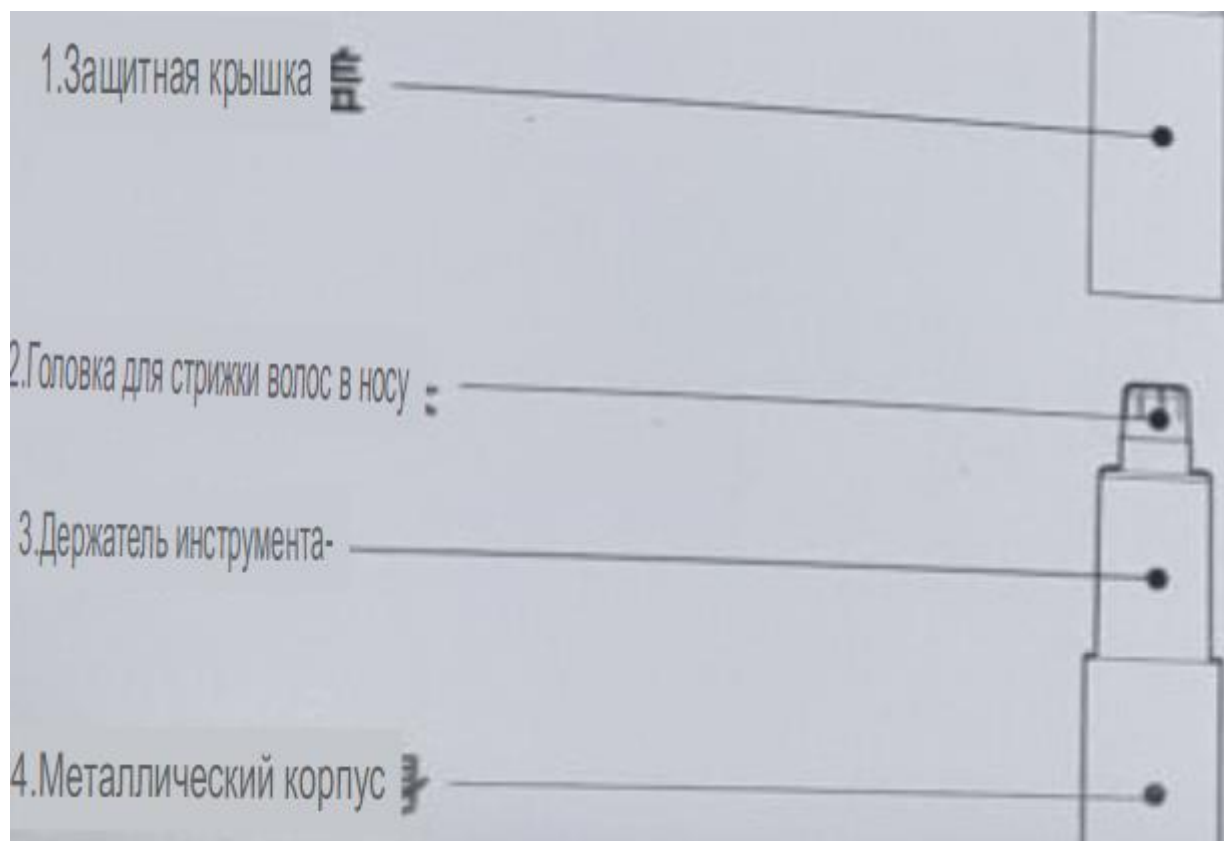


Инструкция по эксплуатации

Модель: HN1

Пожалуйста, внимательно прочтите инструкцию по эксплуатации перед использованием данного изделия. пожалуйста, примите ее безопасно после прочтения.

Введение продукта

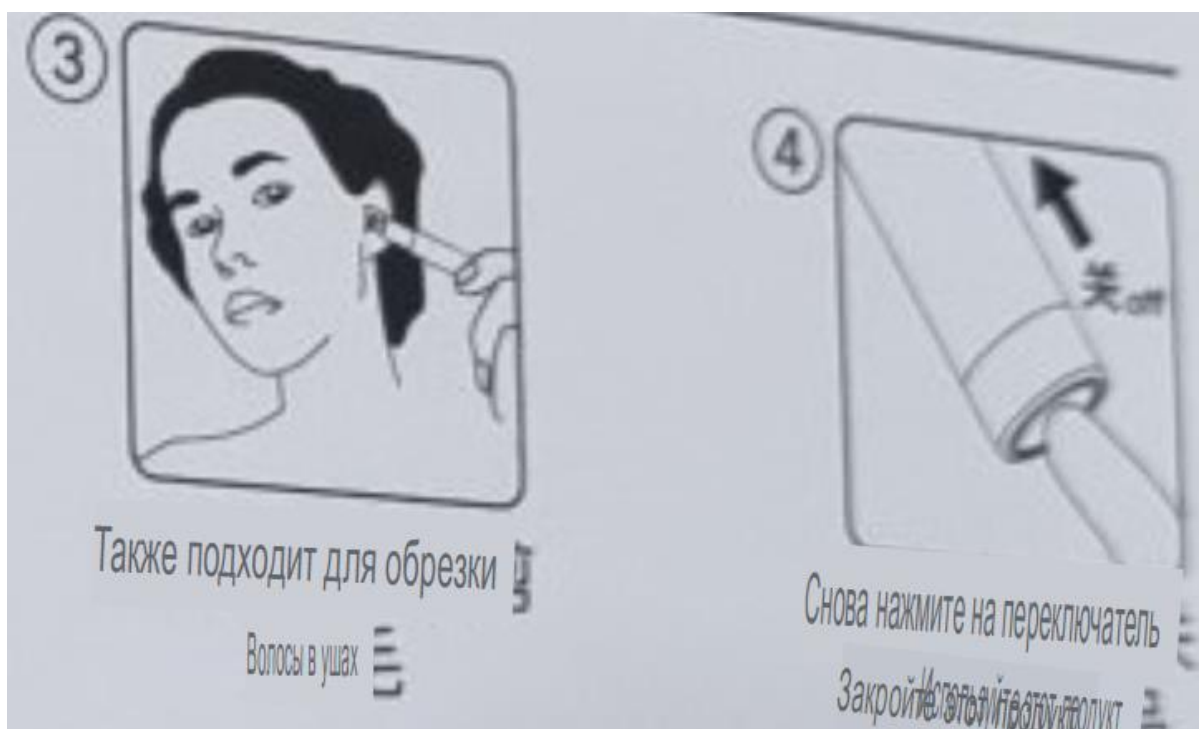
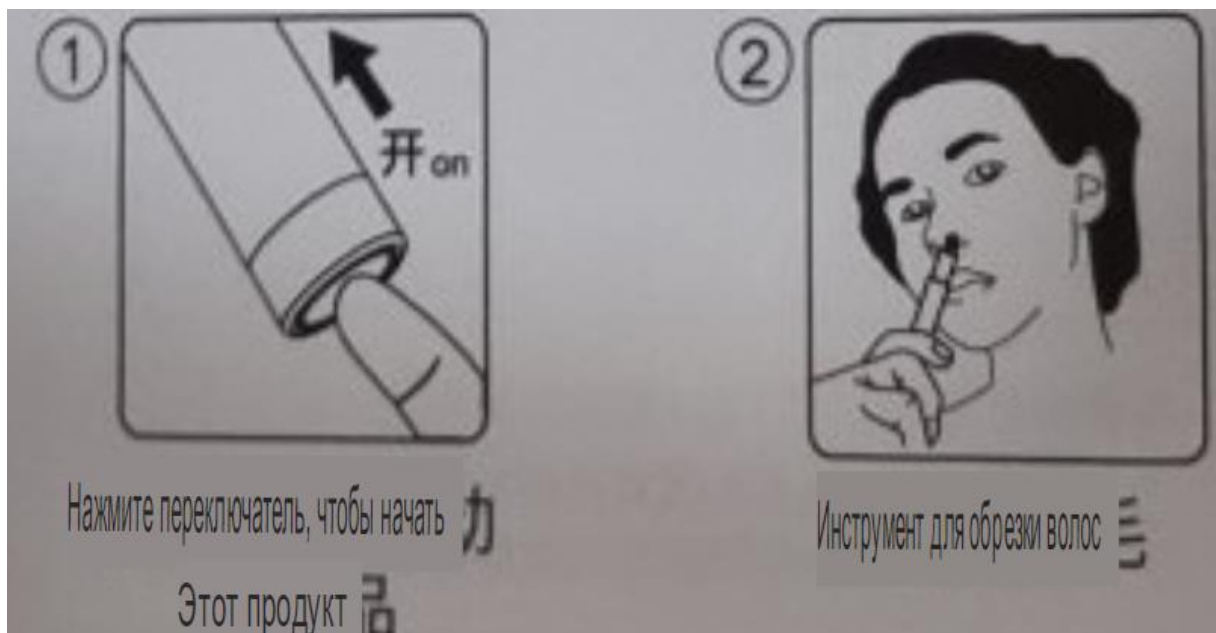


В комплект поставки входит секция сухой электрической лампы № 7

Основные параметры

- Название: Триммер для волос в носу
- Номер: HN7
- Технические характеристики: (диаметр) 16,5 мм (длина) 129 мм
- Материал: Алюминиевый сплав
- Номинальное напряжение: 1,5 В=
- Применяемая батарея: 1 батарейка типа ААА (батарея № 7)
- Исполнительный стандарт: GB 4706.1-2005
- GB 4706.9-2008
- Класс качества: Квалифицированный продукт
- Можно промыть с помощью крана

Как использовать

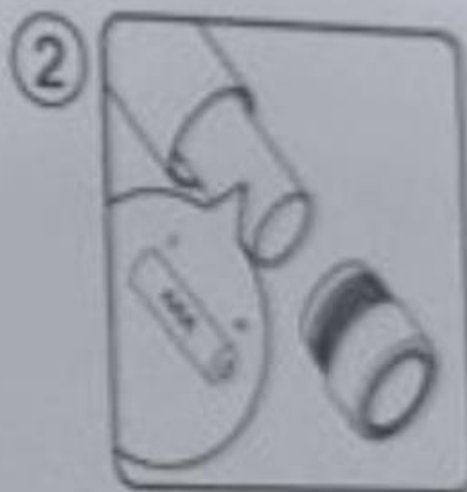


Способ установки



Следуйте указаниям стрелки, показанной на рисунке

Эпидемиическое покрытие бассейна Кайси



Следуйте за положительным и отрицательным полюсами, как показано на рисунке. Вставьте аккумулятор



Затяните в соответствии с показанными стрелками

Крышка аккумулятора



Нажмите, чтобы открыть защитную крышку, чтобы использовать

Этот продукт

Очистка продукта



Меры предосторожности

1. Во избежание травм при использовании на начальном этапе он должен быть
Обратите внимание на то, чтобы контролировать интенсивность и глубину использования, и не энергично вдавите кончик ножа в ноздри или слуховой проход.
2. Этот продукт специально разработан для обрезки волос в носу и ушах