


Aqara




Мотор для раздвижных штор
Aqara Curtain Controller (Zigbee)

Краткое руководство по эксплуатации Мотора для раздвижных штор

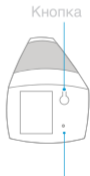
Общая информация о продукте

Мотор для раздвижных штор— это умное устройство, подключаемое к карнизу и контролирующее положение штор. При подключении к Hub и приложению Aqara Home устройство обеспечит следующие возможности: удалённое открытие/закрытие штор (в том числе неполное открытие), расписание работы. Вы сможете создавать различные сценарии и автоматизации.

- * Требуется наличие Центра Умного Дома (Aqara Hub).



Однократнонажатие кнопки: проверка связи с Hub
Удержание в течение 5 с: отключение/подключение Hub



Кнопка
Светодиодный индикатор

Спецификации

Модель: ZNCLDJ11LM

Габариты: 70 x 50 x 346 мм

Протокол связи: Zigbee

Напряжение питания: 100 - 240 В~, 50/60 Гц

Мощность: до 13 Вт

Крутящий момент: 1.2 Нм

Комплектация: мотор, краткое руководство по эксплуатации

Монтаж



Внимание! Монтаж устройства должен осуществляться специалистами и только при отключенной сети питания

Монтаж мотора может быть осуществлён при помощи клемм прямо к подведённым в место установки электрическим проводам сети питания. Для подключения мотора к розетке сети питания требуется предварительная установка электрической вилки (приобретается отдельно). Схема подключения проводки мотора: нейтраль (ноль) – синий, фаза – коричневый, жёлто-зелёный – земля.

Для фиксации мотора в карнизе требуется защёлкнуть специальный фиксатор, сместив его в сторону.

Быстрая настройка

1. Добавьте Hub в приложение Aqara Home согласно краткому руководству по его эксплуатации (если этого не было сделано ранее).
2. Откройте приложение, коснитесь «Home» (дом), затем коснитесь «+» в верхнем правом углу для перехода на страницу «Add Device (Accessory)» (Добавить устройство (аксессуар)). Выберите «Мотор для раздвижных штор»/«Aqara Curtain Controller (Zigbee)» и добавьте его согласно инструкциям в приложении.

* В случае сбоя соединения следует переместить Hub ближе к устройству и повторить попытку.

Проверка эффективной дальности действия: сделайте 5 коротких нажатий кнопки устройства в месте планируемого использования. Если Hub воспроизведёт голосовое подтверждение получения сигнала, то связь устройства с Hub стабильна.

* функция поддерживается только приложением Aqara Home.

Светодиодная индикация

Индикация	Статус
Кратковременное синее свечение	Первичное включение устройства/тест соединения
Быстрое мигание синим	Идёт подключение к Hub
Синее свечение	Мотор работает, устройство подключено к Hub
Мигание красным	Мотор работает, но устройство не подключено к Hub

Условия эксплуатации

Устройство предназначено для эксплуатации внутри помещений.

Не размещайте устройство во влажных помещениях.

Рабочая температура: -20° – $+55^{\circ}$ C

Допустимая влажность: 10 % – 90 % относительной влажности

В случае неисправностей

Неисправность	Рекомендация
Шторы открываются или закрываются неполностью	Не выполнена калибровка устройства. Выполните калибровку, используя «Настройки > Калибровка» в приложении Aqara Home.
Мотор не реагирует на дистанционные команды	Нет питания сети/подключения к Hub.

Информация о сертификации и производителе

Производитель: Lumi United Technology Co., Ltd. (Люми Юнайтед Технолоджи Ко., Лтд)
Адрес: 8th Floor, JinQi Wisdom Valley, No.1 Tangling Road, Liuxian Ave, Taoyuan Residential District, Nanshan District, Shenzhen, China. (8 Флор, ЙинКи Висдом Вэллей, Но. 1 Танглинг Род, Лиуксиан Аве, Таюан Резиденшл Дистрикт, Наньшань Дистрикт, Шэньчжэнь, Китай)

Сайт: www.aqara.com, E-mail: support@aqara.com

Импортер: ООО «СофтМастер»

Адрес: 123308, г. Москва, 3-я Хорошёвская ул., д. 18, к. 2, 1 этаж, офис 108

Сайт: www.aqara.ru, E-mail: support@aqara.ru

Срок гарантии — 1 год

Срок службы — 2 года

Дата производства указана на упаковке в формате ГГГГ.ММ

С информацией о сертификатах и декларациях можно ознакомиться на сайте www.aqara.ru/cert

