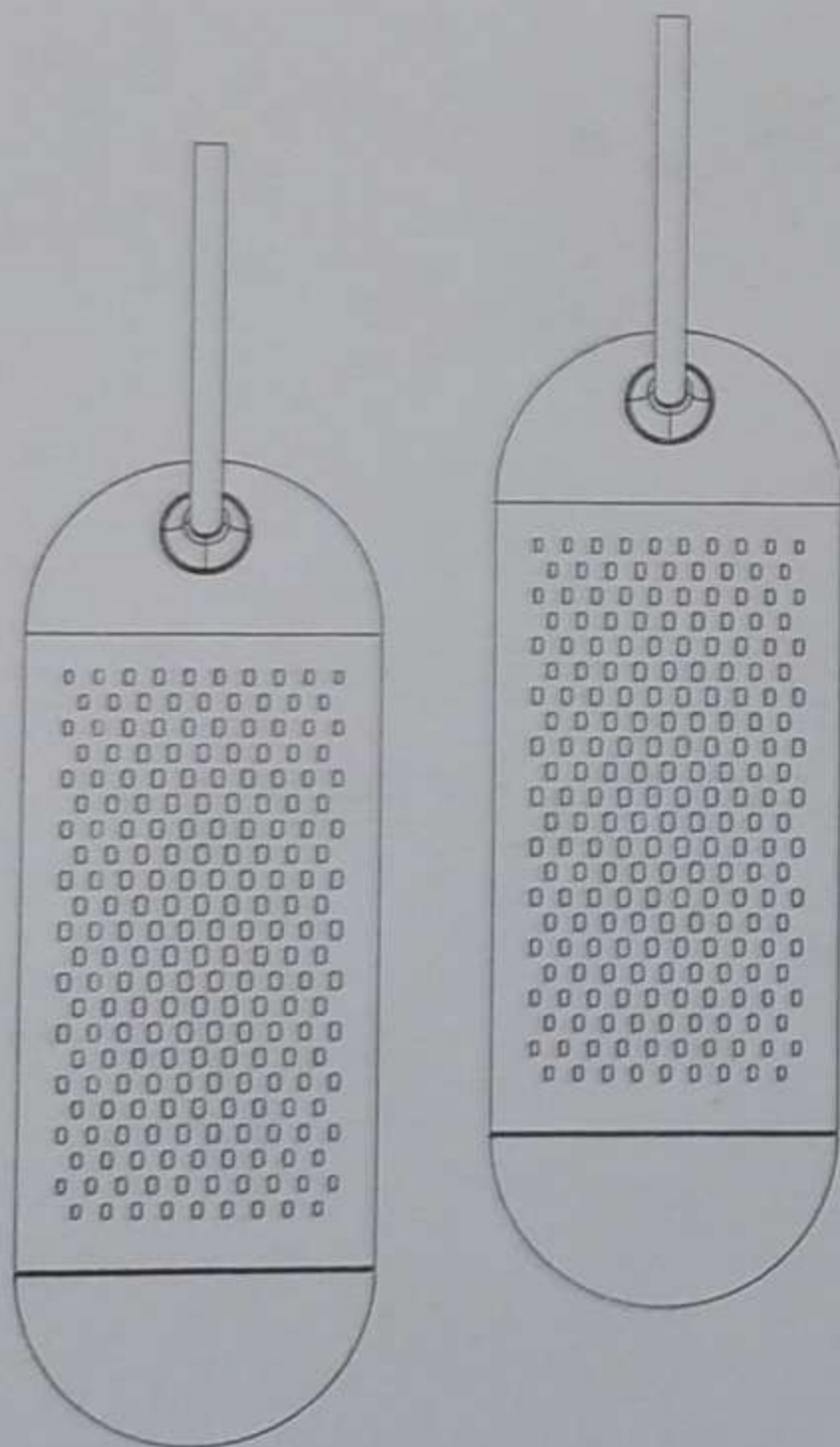


使用说明书 по эксплуатации сушилки для обуви

3/S4



感谢您对我们的产品。

使用本产品前，请务必仔细阅读并保存此使用说明书，以便日后查阅。

本公司产品的外观和结构将不断改进，而产品改进带来的内容也将不断更新。

恕不另行通知。

Меры предосторожности

- Перед использованием данного продукта, пожалуйста, внимательно прочитайте и сохраните руководство по эксплуатации продукта.
- Пожалуйста, используйте принадлежности и принадлежности, предоставленные или указанные производителем.
- Из-за различий в условиях использования, влажности и времени года скорость высыхания продукта может варьироваться

разница.

- Когда питание включено для сушки, можно выбрать время сушки. Если после высыхания на корпусе обуви все еще остается вода,


Если деталь не высохла, пожалуйста, продолжайте включать питание.

- В процессе сушки водяной пар является нормальным явлением, когда вода испаряется.
- Данное устройство является маломощным, даже если время подключения превысит рекомендуемое, это не повлияет на работу устройства.

Или какой-либо вред окружающей среде.

- Этот продукт подходит для обуви, которая влажная или слегка влажная, но не капает, а также для стиральных машин

Носки после высыхания.

- Во время сушки обуви может появиться неприятный запах, пожалуйста, положите обувь и сушилку для обуви в проход. 

Место с хорошим ветром.

- Для обеспечения наилучшего эффекта сушки, пожалуйста, попробуйте повесить это изделие во время сушки носков.

Пустые зависания

- Пожалуйста, не ставьте открытую сушилку для обуви непосредственно на ковер или какую-либо ткань.

- После окончания времени нагрева сушилке для обуви потребуется некоторое время для естественного охлаждения, пожалуйста, не

Прикоснитесь к сушилке для обуви сразу после завершения сушки.

Как использовать :

! Предупреждение: Перед использованием продукта, пожалуйста, проконсультируйтесь с продавцом, чтобы подтвердить, можно ли использовать сушилку для обуви., Чтобы не вызвать потерь. Компания несет ответственность за травмы, вызванные несоблюдением разумных и Никакой ответственности за убытки.

• Перед первым использованием, пожалуйста, достаньте принадлежности, входящие в комплект поставки, и внимательно прочитайте инструкцию по эксплуатации.

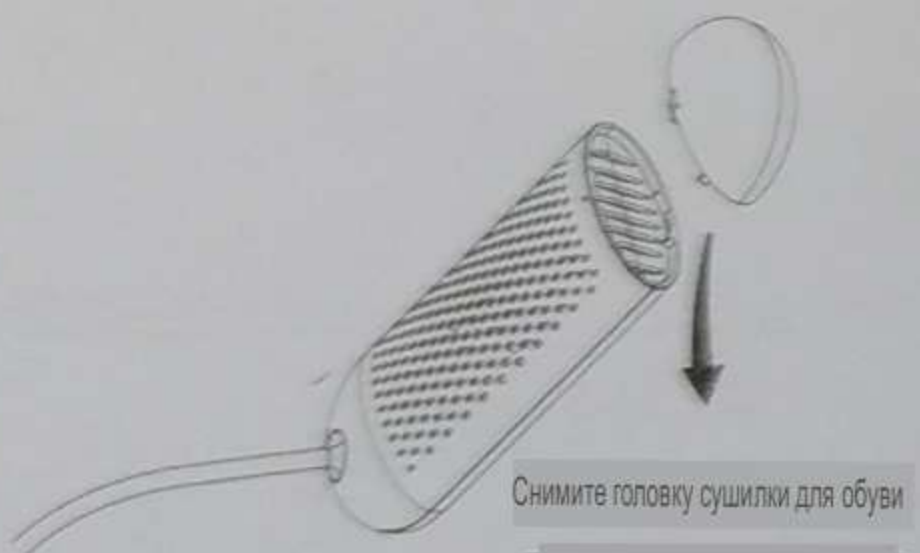
Инструкция по эксплуатации.

• Если вам нужно использовать функцию листьев герани, вам нужно снять головку сушилки для обуви и подождать, пока лист герани будет помещен в благовония.

Внутри створчатого ящика (только для сушилки для обуви S3).

• При использовании продукта, пожалуйста, сначала поместите продукт в обувь, а затем вставьте вилку в розетку 220 В ~

В блоке питания убедитесь, что устройство включено.



Снимите головку сушилки для обуви

Можно использовать функцию герани


(Только сушилка для обуви S3)





- После включения сушилки для обуви, если она не работает, нажмите кнопку для работы Передача переключается между 9 ч, 6 Ч, 3 ч и выключением в соответствии с Выберите временную передачу в соответствии с фактическими потребностями, соответствующий световой индикатор всегда горит, а продукт Устройство сразу же переходит в рабочий режим. Рекомендация по выбору продолжительности времени: хлопчатобумажная обувь/снег Ботинки: 9 часов; кроссовки /обувь для скейтборда: 6 часов; кожаные туфли /парусиновые туфли: 3 часа. По окончании рабочего режима сушилка для обуви автоматически выключится. •После сушки обуви отключите питание и подождите, пока изделие остынет, прежде чем приступить к изготовлению изделия. Продукт может хорошо храниться.

Меры предосторожности (пожалуйста, внимательно прочитайте и строго соблюдайте)

- Не кладите на изделие никаких опасных предметов.
 - Пожалуйста, не опускайте изделие непосредственно в воду, чтобы избежать повреждения изделия и утечки.
-  Жизнь.
- При включении питания загорится индикатор питания, и корпус слегка нагреется, что является нормальным явлением. •
- Пожалуйста, не разбирайте детали в частном порядке, это может привести к поломке или повреждению изделия.
- При подаче напряжения во время сушки и осушения образуется водяной пар, что является нормальным явлением. •
- При подаче питания, пожалуйста, соблюдайте расстояние более 10 см от других предметов, чтобы увеличить конвекцию воздуха,

Чтобы не повредить изделие.

- Дети и пожилые люди должны использоваться под наблюдением и руководством.
 - Если вы обнаружите аномалии или запахи, пожалуйста, немедленно отключите источник питания и обратитесь в службу послепродажного обслуживания компании.
- Обратитесь в отдел, пожалуйста, не ремонтируйте его самостоятельно, чтобы избежать опасности. • Данное изделие должно быть заменено и отремонтировано подразделением или техническим персоналом, утвержденным компанией.

Анализ неисправностей и устранение неполадок

- Проблема 1: Индикатор не загорается при включении питания.

Анализ причины: Источник питания не включен или выходит из строя.

Способ лечения: Повторно подключите источник питания, если он по-прежнему не работает должным образом, пожалуйста, обратитесь в отдел послепродажного обслуживания.

Выполните ремонт или замену изделия.

- Проблема 2: Горит индикатор · обувь не может быть высушена или сушилка для обуви не начинает нагреваться.

Анализ причины: Влага/влага устранена не полностью.

Способ обработки: Пожалуйста, продолжайте включать и нагревать в течение нескольких часов. если он все еще не работает должным образом, пожалуйста, свяжитесь с

Отдел послепродажного обслуживания выполняет ремонт или замену изделия.

Технические параметры

модель	S3/S4
Номинальная мощность	12 Вт /
Входное напряжение	220В~
Способ контроля	кнопка
Рабочий режим	3-ступенчатый цикл, 3 часа / 6 часов / 9 часов

В целях соблюдения законов Китайской Народной Республики об ограничении содержания опасных веществ в электрических и электронных изделиях Нормативных актов и других требований, компания классифицирует вредные вещества в продуктах по частям, звуковым

Еона заключается в следующем:

Название и содержание опасных веществ в продукте

Электрическое и электронное название продукта: Сушилка для обуви						
Название детали	Опасные вещества					
	铅 (Pb)	汞 (Hg)	镉 (Cd)	Шестивалентная дорога (Cr (VI))	/Мультиавстралийская профсоюзная база (ПБД)	Тайна Дуоао Эрджи (ПБДЭ)
оболочка	○	○	○	○	○	○
шнур питания	X	○	○	○	○	○
Нагревательный лист PTC	X	○	○	○	○	○
Алюминиевый радиатор	X	○	○	○	○	○
Сборка печатной платы	X	○	○	○	○	○
Упаковочная наклейка	○	○	○	○	○	○
Силиконовые детали	○	○	○	○	○	○


Эта форма подготовлена в соответствии с положениями SJ/T 11364

O:表示该有害物质在该部件所有均质材料中的含量均在GB/T 26572 правила

Предельные требования заключаются в следующем.

x: Указывает, что содержание опасного вещества по крайней мере в одном однородном материале компонента превышает GB/T 26572

Предписанные предельные требования.

 Эта форма основана на SJ/T 11364 "Ограничение использования опасных веществ в электрических и электронных изделиях". Требования" и GB/T26572 "Требования к ограничениям для запрещенных веществ в электрических и электронных изделиях". Декларируйте содержание запрещенных опасных веществ, содержащихся в частях и компонентах продукта.

Описание гарантии

Дорогой пользователь:

Благодарим вас за выбор и использование сушилки для обуви LOFANS.

Мы обещаем:

Гарантируя превосходное качество этого продукта, вы будете пользоваться гарантией бесплатного обслуживания нашей компании. доказательство, В течение одного года с даты покупки, если возникнут какие-либо повреждения, вызванные производственным процессом или оригинальным устройством, Плохо, мы предоставим вам бесплатные услуги по ремонту.Храните гарантийный талон надлежащим образом и обратитесь в магазин за покупками Запросив счет-фактуру или действительное подтверждение покупки, вы сможете получить высококачественные ремонтные услуги.

Если у вас есть какие-либо вопросы, пожалуйста, свяжитесь с нами.

Гарантийный талон *

Модель продукта

: Дата покупки

Имя клиента

: Контактный номер

Номер счета-фактуры

Место покупки

Адрес и почтовый индекс ;

Содержание ремонта (заполняется ремонтником)

Подпись ремонтника

дата

Уведомление о гарантии |

1. В течение гарантийного срока пользователь должен иметь действительный счет-фактуру на покупку отремонтированного изделия и соответствующий сертификат на три упаковки, указанный заводом-изготовителем при отправке изделия на ремонт. Срок действия трех гарантий исчисляется с даты выставления счета-фактуры. Пользователь хранит гарантийный талон и счет-фактуру должным образом, и пользователь теряет покупку. При оформлении билета срок действия трех пакетов должен быть рассчитан в соответствии с датой доставки.

2. В соответствии с национальными правилами, на следующие изделия не распространяется бесплатная гарантия, и они должны быть отремонтированы за отдельную плату:

- Поврежден в результате неправильного обращения, установки, использования, технического обслуживания и хранения потребителями; -Разборка

и ремонт самостоятельно или в специальном ремонтном пункте, не являющемся заводским;

- Номер ваучера на три упаковки не соответствует или не изменяет отремонтированный продукт;

- Повреждение продукта из-за форс-мажорных обстоятельств;

- По истечении бесплатного гарантийного срока;

- Коммерческое использование;

- Из-за условий окружающей среды продукта, таких как источник питания, источник воды, температура, влажность, климат и т.д., которые находятся вне контроля компании

Все потери продукта, вызванные этими факторами, не покрываются бесплатной гарантией.

3. В соответствии с "Правилами Китайской Народной Республики об ответственности за ремонт, замену и возврат некоторых товаров", эта машина приобретается как бытовой прибор. Он будет возвращен в течение семи дней с даты покупки и заменен в течение пятнадцати дней, а на всю машину будет предоставлена гарантия в течение одного года.