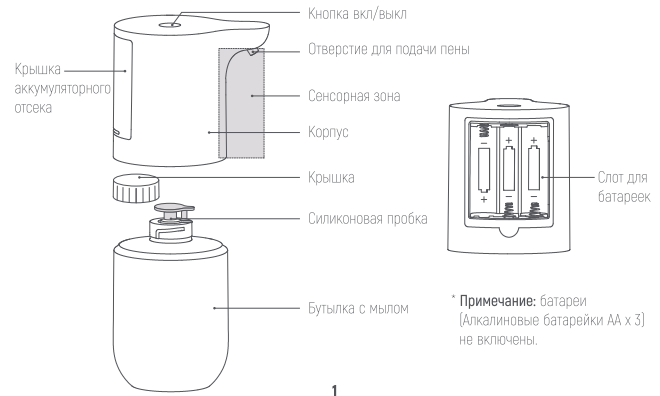


**Обзор устройства** – Перед началом эксплуатации, пожалуйста, внимательно ознакомьтесь с настоящим руководством и сохраните на будущее




## Установка




## Использование

1  Нажмите на кнопку вкл/выкл чтобы включить сенсорный дозатор simpleway

2  Рекомендуется предварительно смочить руки водой

3  Протяните руки в сенсорную зону для получения пены

4  Рекомендуется тщательно помыть руки

5  Смойте пену водой, вытрите руки насухо

\* **Примечание:** при длительном простое устройство может перейти в режим ожидания, не требуется выключать его вручную

### Состояние индикатора

#### Устройство включено:

Белый горит 1,5 секунд

#### Устройство выключено:

Красный мигает и выключается

#### Низкий уровень заряда:

Красный мигает 3 секунды после срабатывания сенсора

\*Во включенном состоянии нажатие на кнопку вкл/выкл служит для выключения устройства

## Уход и обслуживание

• При необходимости очистки устройства рекомендуется его выключить и протереть поверхность влажной тканью

• Если устройство не используется длительное время, извлеките аккумуляторные батареи

## Важные примечания:

\* Во избежание короткого замыкания не следует погружать устройство в воду или промывать его под прямой струей воды.

\* При установке или замене бутылки со средством не следует наклонять бутылку. Выход небольшого объема средства является нормальным явлением, для продолжения работы его достаточно вытереть.

\* Во избежание повреждения устройства не следует использовать не предназначенные для него средства

\* Если устройство попало в воду, убедитесь что аккумуляторный отсек сухой. Если нет, извлеките батареи и полностью высушите аккумуляторный отсек перед повторным использованием устройства.

## Дополнительная информация:

Модель	ZDXSJ02XW
Основной материал	PP
Номинальное напряжение	4,5V
Тип батареи	Алкалиновые батарейки AA
Рабочая температура	5-40
Рабочая влажность	0-85%RH

## Устранение неисправностей

Неисправность	Причина	Решение
Устройство не вкл/выкл	Батареи установлены некорректно	Переустановите батареи
Индикатор не горит	Устройство не включено	Включите устройство
Пена не выходит	Батареи установлены некорректно	Переустановите батареи
	Средство израсходовано. Батареи разряжены	Замените бутылку со средством Замените батарейки
Индикатор мигает	Сенсорная зона заблокирована пеной	Выключите устройство, протрите сенсорную зону перезагрузите устройство