

Лампа цветовой температуры Yeelight M2 !

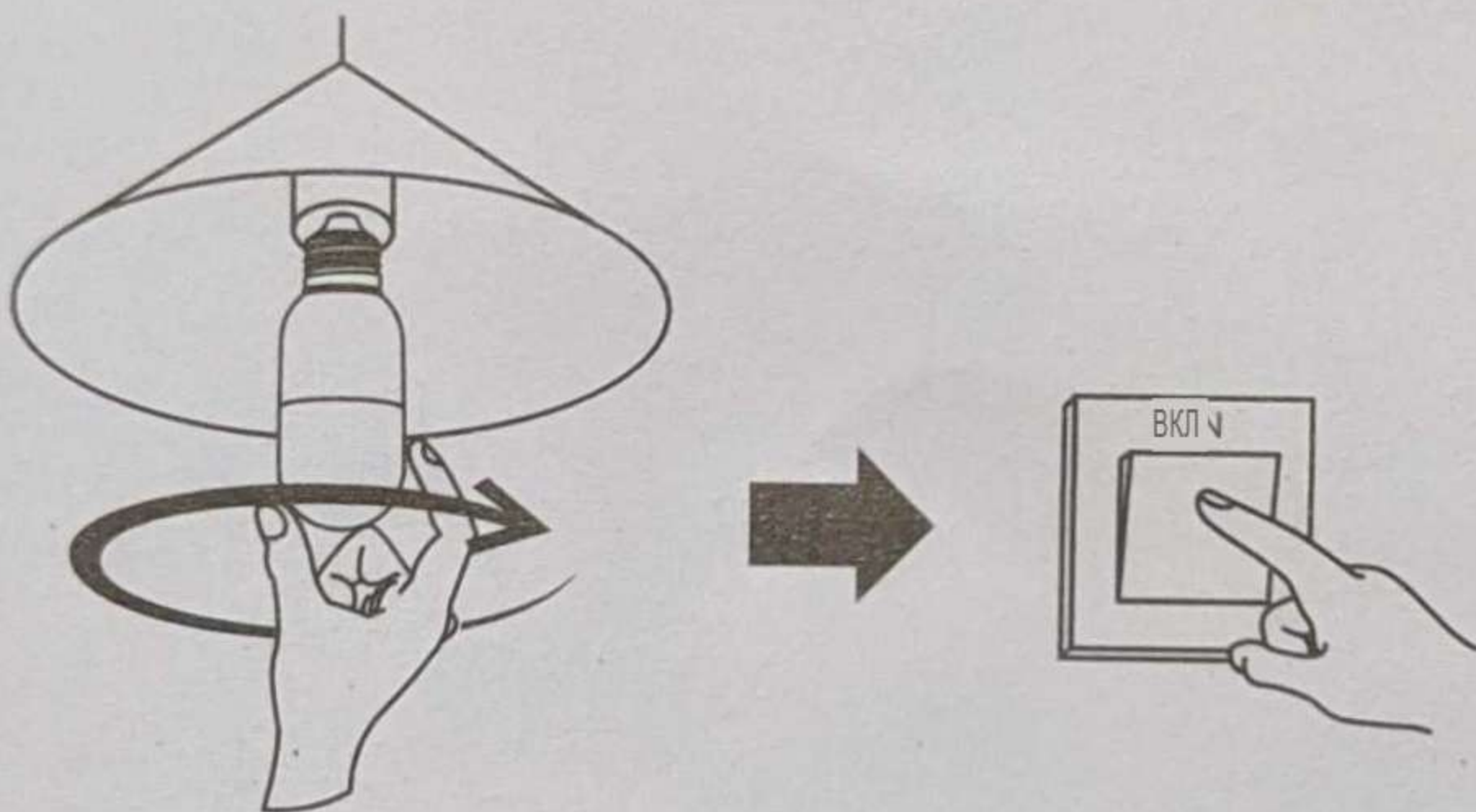
Пожалуйста, внимательно прочтите руководство пользователя перед использованием продукта 



Этапы установки

Установите лампочку накаливания

Установите лампочку и включите выключатель питания.



Примечание: 1. При установке, снятии или осмотре лампы накаливания, пожалуйста, убедитесь, что источник питания закрыт;

2. Не используйте лампы с диммерами

(Например, настольная лампа с регулировкой яркости) и

Продукт без повреждений;

3. Не используйте во влажной среде;

4. Не рекомендуется использовать в плотно закрытом бочкообразном абажуре, чтобы избежать

Вызвать проблемы с плохим сигналом или рассеиванием тепла.



Подключитесь к приложению Miija

1. Этот продукт подключен к приложению и выполняет соответствующие интеллектуальные элементы управления, а также должен взаимодействовать с синим

Для использования с сетчатым шлюзом Bluetooth mesh gateway необходимо приобрести отдельно;

2. Перед первым доступом к сети необходимо восстановить заводские настройки и убедиться, что синий

Сеть шлюзов с зубчатой сеткой - это нормально;


3. Он был подключен к Miija и может управляться через приложение Miija, а также может быть подключен к другим продуктам.

Взаимосвязь продуктов.

4. Отсканируйте QR-код, загрузите и установите приложение Miija, Miija установлена Пользователи

приложения перейдут непосредственно на страницу подключения устройства. Или в app Store

Найдите "Miija" в магазине, загрузите и установите приложение Miija.

5. Откройте домашнюю страницу приложения Miija и нажмите в правом верхнем углу  "+",

страницы ДОБАВЬТЕ устройство в соответствии с запросом приложения. Или использовать с функцией

голоса Когда сетевой шлюз включен, на устройство можно отправлять голосовые команды:

"Одноклассник Сяоай, открой устройство", следуйте голосу одноклассника Сяоай, чтобы упомянуть 

Просто покажите связь.

* Пожалуйста, убедитесь, что сеть Wi-Fi доступна и что вы можете нормально выходить в Интернет. 

(Этот продукт не поддерживает сети 5G).


Соответствующее название этого продукта в списке устройств приложения - "Yeelight

Цветовая температура лампы M2"



Совет: В связи с обновлением и обновлением приложения Mijia фактическая операция может быть • Это немного отличается от приведенного выше описания, пожалуйста, следуйте текущим рекомендациям в приложении Mijia |
Выполните операцию.

О том, чтобы быть связанным с Mijia

"Подключено к Mijia" означает, что продукт можно использовать через приложение Mijia или Сяо Ай контролируется  одноклассниками. Пожалуйста, обратите внимание, что "Подключено к Mijia" предназначено только для программного обеспечения Проверка на уровне, Xiaomi и Mijia не несут ответственности за производство этого продукта и предприятия Отвечает за производство, внедрение стандартов, контроль качества и т.д.



Восстановление заводских настроек

Используйте выключатель питания, чтобы включать и выключать свет 5 раз подряд (2 секунды для каждого включения и 2 секунды для каждого выключения). Лампочка будет иметь эффект дыхания, и лампа автоматически включится через 5 секунд дыхания, Это означает, что лампочка была восстановлена до заводских настроек.

Меры предосторожности по технике безопасности

1. Пожалуйста, подтвердите, соответствует ли напряжение рабочему напряжению данного изделия перед использованием, чтобы Неправильное напряжение может привести к повреждению изделия и создать угрозу безопасности;
2. Не разбирайте изделие в частном порядке;
3. Лампочки будут выделять тепло во время работы, пожалуйста, не используйте их в герметичных лампах и фонарях
При средне- и длительном использовании обязательно поддерживайте конвекцию воздуха вокруг лампы, чтобы Портативное тепловыделение;
4. Оптическое излучение этого светодиодного осветительного прибора соответствует стандарту IEC62471-2006 "Требования к уровню освобождения".

Таблица неисправностей производительности продукта

название 尔	Сбой в работе 尔
Яркий свет Цветовая температура лампы M2	Лампочка не горит, когда она включена 尔
	Свет ненормальный, и ветер сияет
	Недостаточная цветовая температура света 尔
	При нормальных условиях работы сети приложение не может подключиться к лампочка 尔
	Повреждение структуры продукта (нечеловеческое), вызванное ударом 尔
	Неправильное использование или обеспечение безопасности

产品中有害物质的名称及含量

Название детали	Опасные вещества					
	铅 (Pb)	汞 (Hg)	镉 (Cd)	Шесть цен (Cr(VI))	Мультиавстралийский союз (ПБД)	До 200 мм (ПБДЭ)
Продается	○	○	○	○	○	○
PCBA	X	O	O	O	○	○
Шнур питания	O	O	O	○	○	○

Эта форма подготовлена в соответствии с положениями SJ/T11364.

O: Указывает, что содержание опасного вещества во всех однородных материалах компонента находится в E


Предельные требования, указанные в GB/T 26572, следующие.

X: Указывает, что опасное вещество находится, по крайней мере, в определенном однородном материале компонента.斗

Содержание в нем превышает предельные требования, указанные в GB/T 26572.



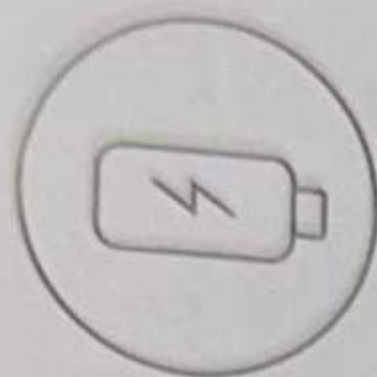
Характеристики продукта




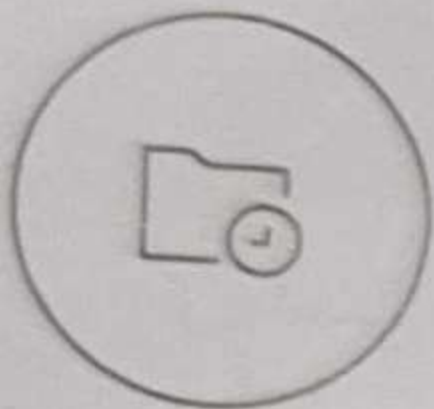
Регулировка яркости 



Регулировка цветовой температуры 



Низкое энергопотребление и энергосбережение 



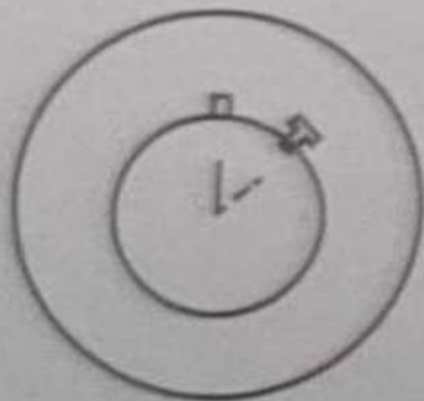
Групповой контроль 




Голосовое управление 




Переключатель таймера 



Задержка с выключением света 




Управление телефоном 



Обновление встроенного ПО 

основные параметры 

Модель продукта: YLDP25YL /YLDP26YL .

Интерфейс лампы: E14/E27 

Номинальная мощность: 4 Вт 

Коэффициент мощности: 0,5 

Диапазон цветовых температур: 2700 K-6500 


К Беспроводное подключение: Bluetooth

4.2 Световой поток: 450lm 

Номинальный входной сигнал: 220 В ~

50 Гц Исполнительный стандарт: GB 24906, GB/T 17743 

Код официального утверждения модели, входящей в состав данного устройства: CMIIT ID: 

2019DP64 24 модуль радиопередатчика 

Описание гарантии на изделие

Послепродажное обслуживание продукта строго на основе прав потребителей Китайской Народной Республики Реализация "Закона о защите прав потребителей" и "Закона Китайской Народной Республики о качестве продукции" Три гарантии послепродажного обслуживания, содержание услуги заключается в следующем:

1. В течение 7 дней со следующего дня после того, как вы подпишете на него, этот товар может быть возвращен бесплатно или

Обменный сервис;

2. В течение 8-15 дней со следующего дня после того, как вы подпишетесь на него, этот товар появится в разделе "Товар Условия

сбоя производительности, перечисленные в "Таблице сбоев производительности", с помощью Yeelight После проверки и подтверждения в центре послепродажного обслуживания вы можете воспользоваться бесплатной заменой или обслуживанием

Ремонтные услуги;

3. В течение 24 месяцев со дня, когда вы подпишетесь на него, этот продукт появится в разделе "Производительность". Для сбоев

производительности, перечисленных в "Таблице сбоев производительности", через Yeelight После подтверждения проверки в центре послепродажного обслуживания вы можете воспользоваться бесплатным техническим обслуживанием.

Негарантийные правила

1. Несанкционированный ремонт, неправильное использование, столкновение, небрежность, злоупотребление и проникновение

Жидкость, несчастный случай, изменение или разрыв, изменение, маркировка и защита от подделки этикеток

помнить;

2. Срок действия трех упаковок был превышен;

3. Ущерб, причиненный форс-мажорными обстоятельствами;

4. Условия, которые не соответствуют сбоям производительности, перечисленным в "Таблице сбоев производительности продукта";

5. "Сбой в работе продукта" продуктов и их аксессуаров из-за человеческого фактора Сбои в работе,

перечисленные в таблице неисправностей. Например, использование диммера, использование

не-лобного Постоянное напряжение, используйте нестандартные адаптеры и в нестандартных

условиях Сбои в работе продукта, вызванные использованием и т.д.



Присоединяйтесь к участнику Yeelight,

Больше преимуществ и игрового процесса ждут вас, чтобы открыть для себя.

Добро пожаловать на сайт послепродажного обслуживания Yeelight www.yeelight.com

Или позвоните на горячую линию службы Yeelight: 400-619-7969 Проконсультируйтесь

с дополнительными вопросами по

послепродажному обслуживанию Производитель: Qingdao Yilai Intelligent Technology

Co., Ltd. Адрес: № 1, дорога Кейюань Вэйи, район Суйшань, город Циндао В4,

10-й этаж, Блок В, Международный инновационный парк Циндао