
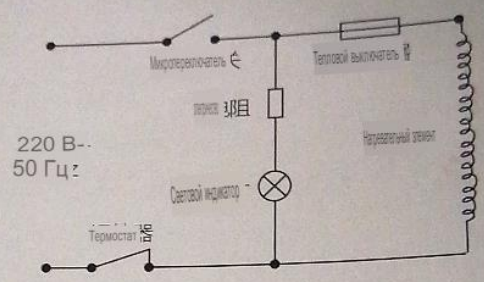


技术参数

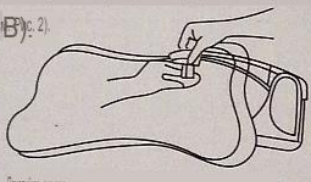
型号: ZS1001
 额定电压: 220V
 额定功率: 400 W
 额定频率: 50X2
 执行标准: GS4706.1-2005 GB4706.99-2009

Описание функций

1. Чтобы пройти через сумку, сначала поместите подключенный блок питания на устойчивую поверхность, откройте защитную крышку блока питания на поверхности сумки и вставьте вилку, подключенную к источнику питания, в розетку прибора электроннорегулируемого мешка. После завершения подключения электросетевую головку многозащитного датчика к сетевой розетке, загорится индикатор и начнется нагрев. При заезде необходимо снять планную крышку с поверхности сумки и положить корпус сумки ровно (см. Рисунок 1). Обязательно подключите источник питания. Взяв посылку выведен в воздух, стокиме-человек прибор.
2. После завершения нагрева и выключения индикаторной лампы, пожалуйста, сначала отсоедините вилку от сетевой розетки, нажмите и удерживайте защитную крышку на корпусе сумки одной рукой, а другой рукой держите головку разъема питания. Слегка аккуратно наклоните вилку, закройте защитную крышку и используйте ее (см. Рисунок 2).



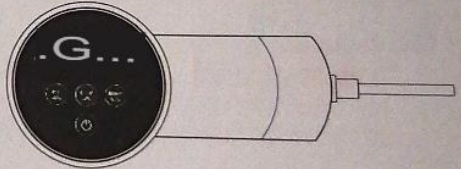
Оставьте на фронтальном уровне (Рисунок 1)



Пожалуйста, слегка выведите вилку и затем подключите ее, как показано на этом рисунке. (Рисунок 2)

Интерфейс отображения операций:

Борьба лампы на интерфейсе управления все больше, а панельная плата имеет форму саза с красными и синими звуковыми световыми сигналами в течение одной недели.)
 1) Нажмите источник питания, нажмите кнопку "TV", самопроверка цифровой трубки длится 1 секунду, и на панели отображается "-" в качестве начального состояния по умолчанию. Нажмите кнопку "Да", все действительные кнопки будут иметь последний звуковой сигнал, и на будущий день отобразится "E3" зуммер "Диди-диди-диди". После самопроверки отображается результат теста датчика температуры (для определения наличия бутылки с водой).



- 2) Нажмите кнопку "подогреватель для рук", нажмите "Установить температуру", отобразится "65 °C" и мигнет три раза (продолжительность 3 секунды). После мигания (через 3 секунды) загорится и "Текущая температура 41". Факты показывает текущую температуру. Если в это время будет вставлена бутылка с водой, начнется работа по нагреву. Когда температура достигнет 65 °C, прекратите нагрев. После этого, если вы забудете снять пакет с водой, температура воды будет медленно снижаться, затем опустите ее до комнатной температуры и не возобновляйте нагрев, и температура будет отображаться в режиме реального времени. Во время нагрева красный светодиод вокруг взрывозащищенного звонка начинает дышать и загорается. После нагрева синий светодиод будет гореть в течение длительного времени.
- Во время процесса настройки и во время процесса мгновенного нагрева, если вы хотите отменить текущую настройку функции, вы можете напрямую нажать кнопку "Согревание живота" или "согревание шеи" или "согревание живота", чтобы изменить."
- Клавиша для переключения.
- 3) Нажмите "Теплый живот" и нажмите кнопку, чтобы загореться "Установить температуру", "60 °C" отображается одновременно и мигает три раза (продолжительность 3 секунды). Другая такая же операция "подогрева рук".
- 4) Нажмите кнопку "Теплая шея", чтобы загореться "Установить температуру" "95 °C" отображается одновременно и мигает три раза (продолжительность 3 секунды). Другие такие же, как "тепло", чтобы "тряхаться".

Особенности продукта

Этот продукт представляет собой гидроэлектрический отдельный нагревательный накопитель, разработанный в строгом соответствии с "Своими требованиями к безопасным Теплоаккумулирующим электрическим грелкам для рук для бытовых и аналогичных Электротехнических изделий". Весь ассортимент продукции разработан и произведен в строгом соответствии с сертификацией национального стандарта, которая более надежна в использовании. Характеристики следующие:

1. Продукт использует специальную технологию двойной изоляции нагревательного провода гидроэлектрического разделения. В воде нет электричества, нагрев равномерный, а тепловая эффективность высокая.
2. Выбранные экологически чистые ткани, с новыми узорами, модными узорами, близкими, мягкими и удобными на ощупь.
3. Входная мощность 400 Вт, энергосбережение и высокая эффективность, быстрый нагрев, 8-15 минут включения, температура может достигать около 70 °C и сохранять тепло в течение 2 часов (грелка для рук)
 - До 10 часов (тепловое одеяло), конкретное время изоляции зависит от различных температур и методов использования.
 - 4. Тройная взрывозащищенная защита, безопасная и надежная: один интеллектуальный термостат, два Двойное соединение механической выключатель источника питания и тройной температурный предохранитель.
 - 5. Используется новейшая высокопрочная ПВХ-ткань, которая чувствует себя более комфортно и сохраняет тепло в течение более длительного времени.
 - 6. Он использует интегрированную высокочастотную технологию уплотнения горячим прессованием, которая может выдерживать вес 80 кг при статическом давлении, а устойчивость к растяжению наружного материала может достигать более 12,5 Н, и нет явления утечки и потери тепла.
 - 7. Безопасность продукции соответствует стандартам Международной электротехнической комиссии и Китайского центра сертификации качества.

Описание символа

Порт: двойная маркировка изоляции



Используйте знаки в доме



Без выпивающего логотипа

注意事项

1. Маленькие дети, люди с ограниченными возможностями и люди, у которых нет соответствующего опыта и знаний, не могут использовать этот продукт в одиночку.
Если вам необходимо использовать продукт, пожалуйста, используйте его под руководством квалифицированного персонала для обеспечения безопасности. 2. Этот продукт не является игрушкой, пожалуйста, убедитесь, что младенцы и маленькие дети не используют этот продукт в качестве игрушки. 3. Этот продукт не должен использоваться детьми, если родители или опекуны не настроили его заранее.
Или дать адекватные рекомендации детям о том, как им пользоваться.
 4. Он должен использоваться с разъемом (блоком питания) в распределительном помещении, и запрещается использовать другие шнуры питания.
Замените выключенный разъем (источник питания) для включения питания и замените источник питания без разрешения. Проблемы, вызванные зарядкой
- Бесплатно.**
5. Его нельзя устанавливать непосредственно на розетку питания.
 6. Пожалуйста, не используйте этот прибор на открытом воздухе. Перед его использованием, пожалуйста, проверьте, соответствует ли напряжение источника питания напряжению устройства. 20. При подаче питания и нагреве он должен быть расположен ровно, иначе корпус меша будет сожжен.
Оптимальное напряжение соответствует.
 7. Во избежание поражения электрическим током не наливайте воду или другие жидкости в источник питания, шнуры питания, вилки и сумки. 22. Когда для обогрева ног используются приборы, вы должны снять уличную обувь.
В тепле.
 8. Сухое сжигание запрещено! Всегда проверяйте прибор на наличие признаков износа или повреждений, в этом случае пользователь не может выполнять операции впрыска, выпуска и слива воды с данным изделием.
Пожалуйста, не используйте зжиг.
 9. Запрещается использовать его при подключении к источнику питания (при включенном питании), а розетка прибора в корпусе сумки запрещена.
Через электричество.
 10. Для обеспечения безопасности, пожалуйста, вынимайте вилку из розетки после каждого включения питания и завершения нагрева.
 11. Во время включения питания и хранения не нажимайте на предметы на приборах.
 12. Перед хранением дайте прибору остыть до комнатной температуры.
 13. Запрещается промывать водой и не следует протирать бензином, метиловым ацетатом или другими сильными растворителями.
 14. Прибор не должен касаться острых или заостренных предметов, его не следует бить или сильно нажимать.
 15. Если шнур питания поврежден, во избежание опасности это должно быть сделано производителем, его отделом технического обслуживания или третьей стороной.
Замена специалистов в отделе. 16. В случае выхода изделия из строя, пожалуйста, своевременно свяжитесь с дилером или компанией, не разбирайте и не обслуживайте его самостоятельно.
Ремонт пытается разложить или изменить структуру этого продукта, чтобы избежать ненужных сбоев и опасностей.
 17. Не используйте этот прибор в местах, прилегающих к ванне, разбрызгивателям или бассейну.
 18. Когда накопитель тепла выключен, пожалуйста, держите нагреватель в недоступном для детей месте. 19. Не вступайте в прямой контакт с кожей в течение длительного времени при использовании, чтобы избежать ожогов.
 21. Бытовые приборы нельзя использовать для обогрева животных.
 22. Когда для обогрева ног используются приборы, вы должны снять уличную обувь.
 23. При нагревании ощущается теплый запах пластика и звук кипящей жидкости - это нормальные наблюдения.
 25. Не используйте его во время зарядки.
Если вы не будете следовать инструкциям в этой заметке, вы сделаете это в частном порядке 26. Мы не несем ответственности за какие-либо убытки или последствия.
27. Право на интеллектуальную собственность принадлежит городу Шэньчжоу, который является частью нашей компании.