

# солнечный НОЧНИК

Инструкция по эксплуатации Ночник

с датчиком направления-Инструкция по эксплуатации

СОТИН



К изысканной домашней мебели

Предоставленная техническая информация зависит от фактических характеристик продукта

Все технич.расчет должен основываться на фактической производительности

Big Event Technology оставляет за собой право окончательного толкования

Все права защищены SOTHING

# Введение продукта | Продукт презентация

• Модель | Название продукта: Ночник с датчиком направления | СОЛНЕЧНЫЙ ночник

• Емкость аккумулятора | Емкость аккумулятора: 500 мАч • Автоматическое / выключение

/ включение | Трехскоростной открывающий наконечник: автоматическое включение / выключение /

• всегда включено, Входное напряжение | входное напряжение: USB 5V

• Мощность | Мощность: < 0,25 Вт /

• Порт зарядного устройства | интерфейс зарядки: Micro USB \* Время автоматической подсветки | время индукционной подсветки: 20 секунд

• Яркость света | Яркость света: 15lm |

• Время включения | длительное время освещения: 20 часов

• Время ожидания | Время ожидания: 10 раз в день, 180 дней

• Яркость Впечатления | Яркость Светочувствительности: < 3lux

• Время автоматического освещения | время индукционного освещения:


1500-1800 раз • Диапазон измерения | Диапазон измерения: 0-3 м /

< 120° • Цвет лампы | цвет света: теплый свет 3000

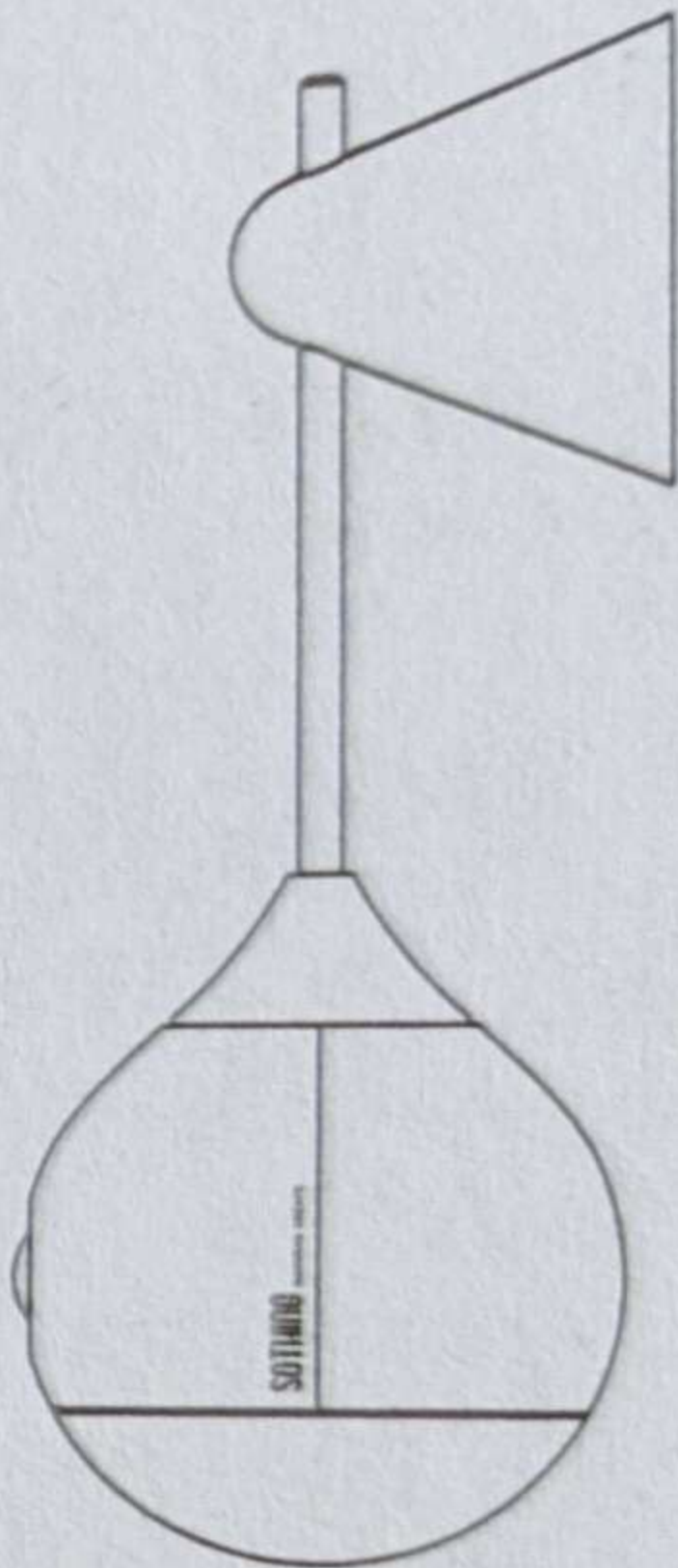
К -Лампа зарядки | Индикатор зарядки: Красный Красный / Синий

Синий \* Размер | Размер продукта: 149 мм \* 61 мм \* 56 мм |

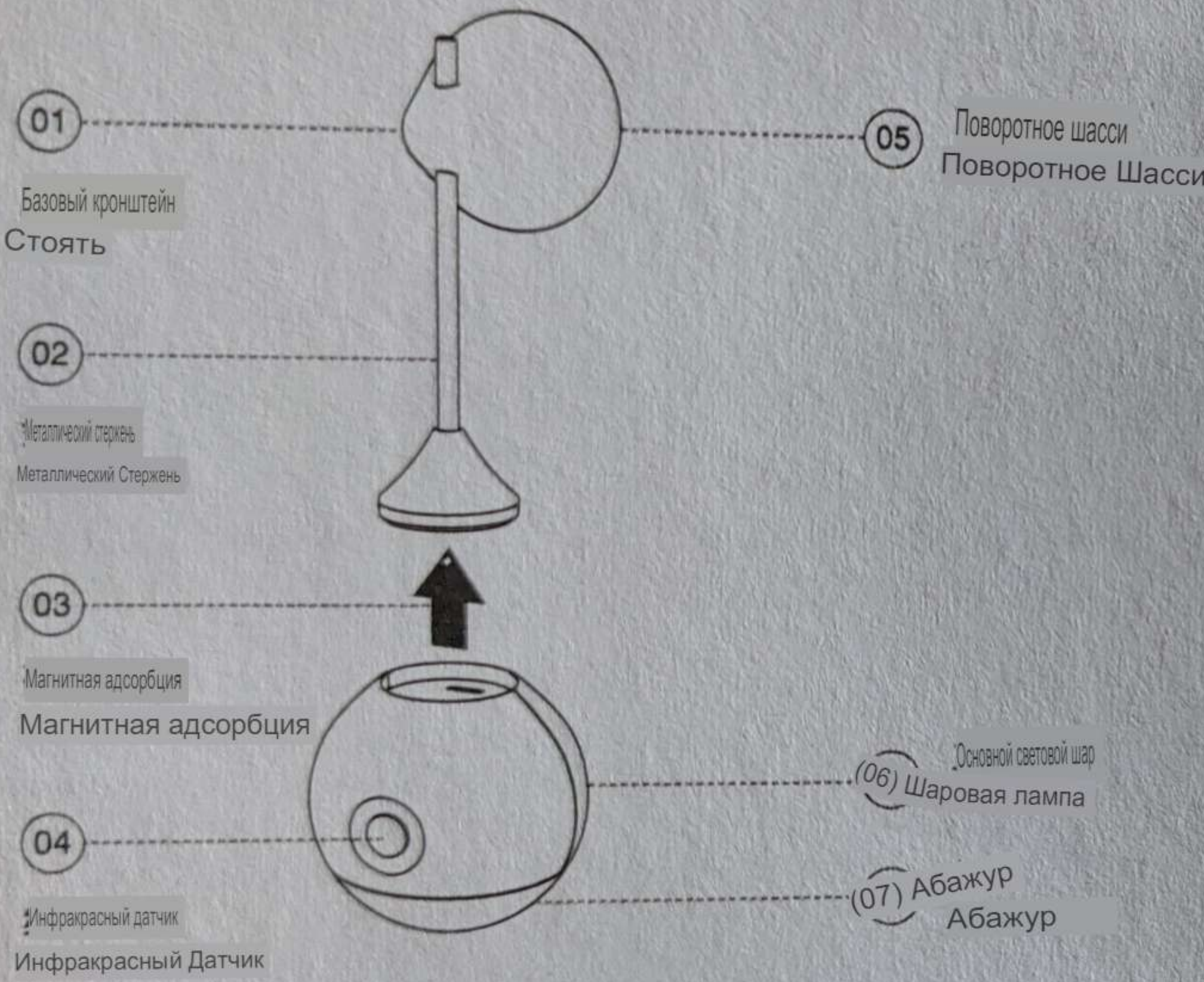




Вид спереди Спереди



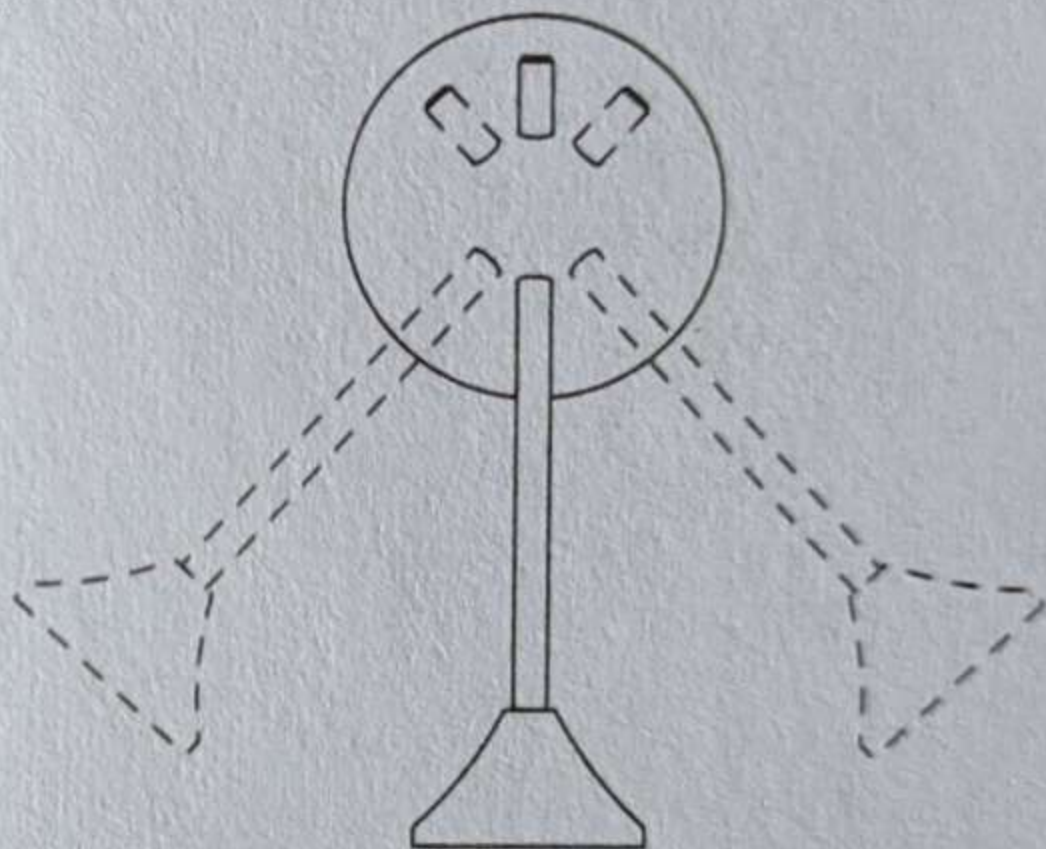
▲ Вид сбоку сбоку





# Инструкция по применению

---



## Поворотное шасси

### Поворотное Шасси

Базовый кронштейн этого продукта принимает вращающуюся гравитацию

Поверните шасси, чтобы избежать проблем при установке основания • Ситуация теперь

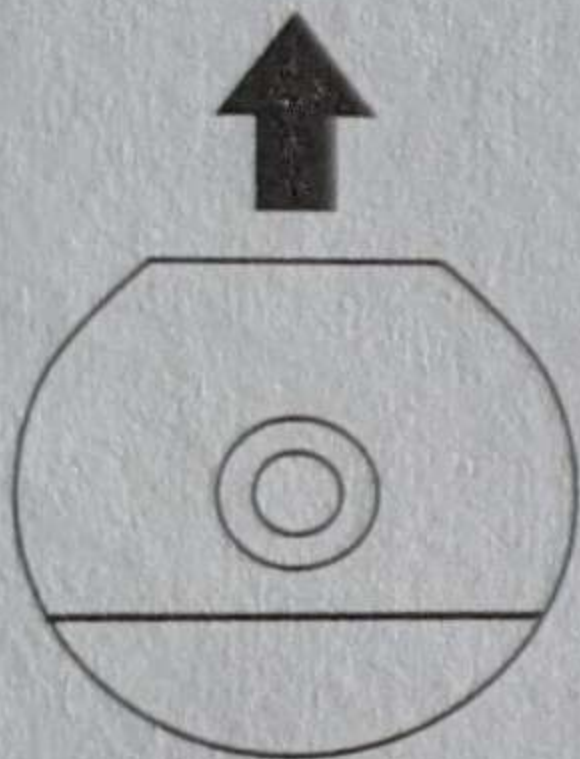
размещена для проверки • непосредственно установите шасси на VHB Клей, не оставляющий следов,

защищает направляющую рейку и фиксируется в соответствующем положении после того, как он сойдет

Просто установите его

Подставка этого продукта принимает поворотное гравитационное поворотное шасси, которое может избежать ситуации косо при установке подставки. Непосредственно удалите немаркировку VHB защитную пленку с корпуса и закрепите его в соответствующем положении.

# Инструкция по применению



Магнитная адсорбция

Магнитная адсорбция

Соединение между основным шариком лампы данного изделия и базовым кронштейном. Используя конструкцию адсорбции магнита, более удобно решать

При определении потребностей в зарядке корпуса лампы он также обеспечивает ее возможность

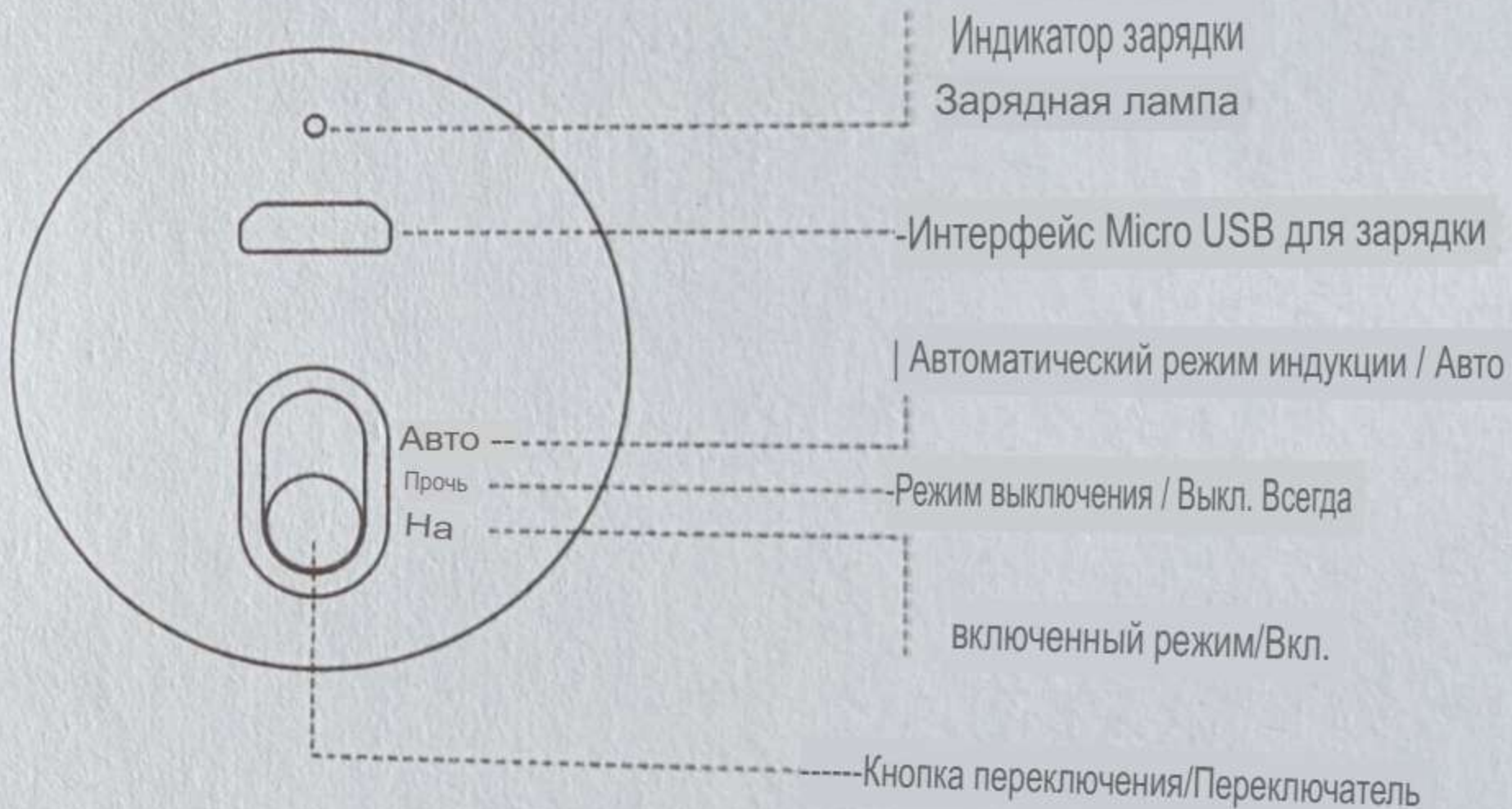
Функция мобильного использования \*

Принята конструкция адсорбции магнита для соединения между основными шаровая лампа и подставка для этого изделия, который обеспечивает переносимую функцию когда корпус лампы заряжен больше удобно.



# Введение функции

продукт  
презентация



# Функциональные детали "RODUCT" презентация

На этот раз, когда включен режим Fun Auto, загорится световой шар. Это состояние является самопроверкой продукта, поскольку человеческое тело выходит из зоны его восприятия. После включения лампочка автоматически выключает свет и переходит в режим интеллектуальной индукции - это изделие можно использовать при окружающем освещении менее 3лк и человеческом теле.

Введите диапазон измерения (<3 м, 120 °), свет может включаться автоматически при каждом включении света в течение 20 секунд;

При первом использовании автоматического режима световой шар загорится сам по себе, после того, как тело human выходит из зоны действия датчика, через 20 секунд световой шар автоматически выключится и переходит в режим интеллектуального зондирования. При активном автоматическом режиме изделие можно использовать в рассеянный свет менее 3 лк и в пределах диапазона восприятия (<3 м, 120"). Лампа может быть автоматически включается, и продолжительность каждого времени составляет 20 секунд;

- Режим вкл. Этот режим можно выбрать, когда требуется длительное освещение, а продолжительность постоянного освещения составляет 20 часов.;

Режим включения - этот режим можно выбрать, когда требуется длительное освещение, а продолжительность постоянного освещения составляет 20 часов;

- Выключенный режим вы можете выбрать, когда он не используется.

Выключенный режим - необязательный, когда он не используется.

Индикатор зарядки, который загорается красным во время зарядки и синим после завершения зарядки. При нормальном использовании индикатор не загорается. Индикатор зарядки - красный означает зарядку, синий означает завершение зарядки, в обычном режиме индикатор не горит.



# Диапазон измерения С

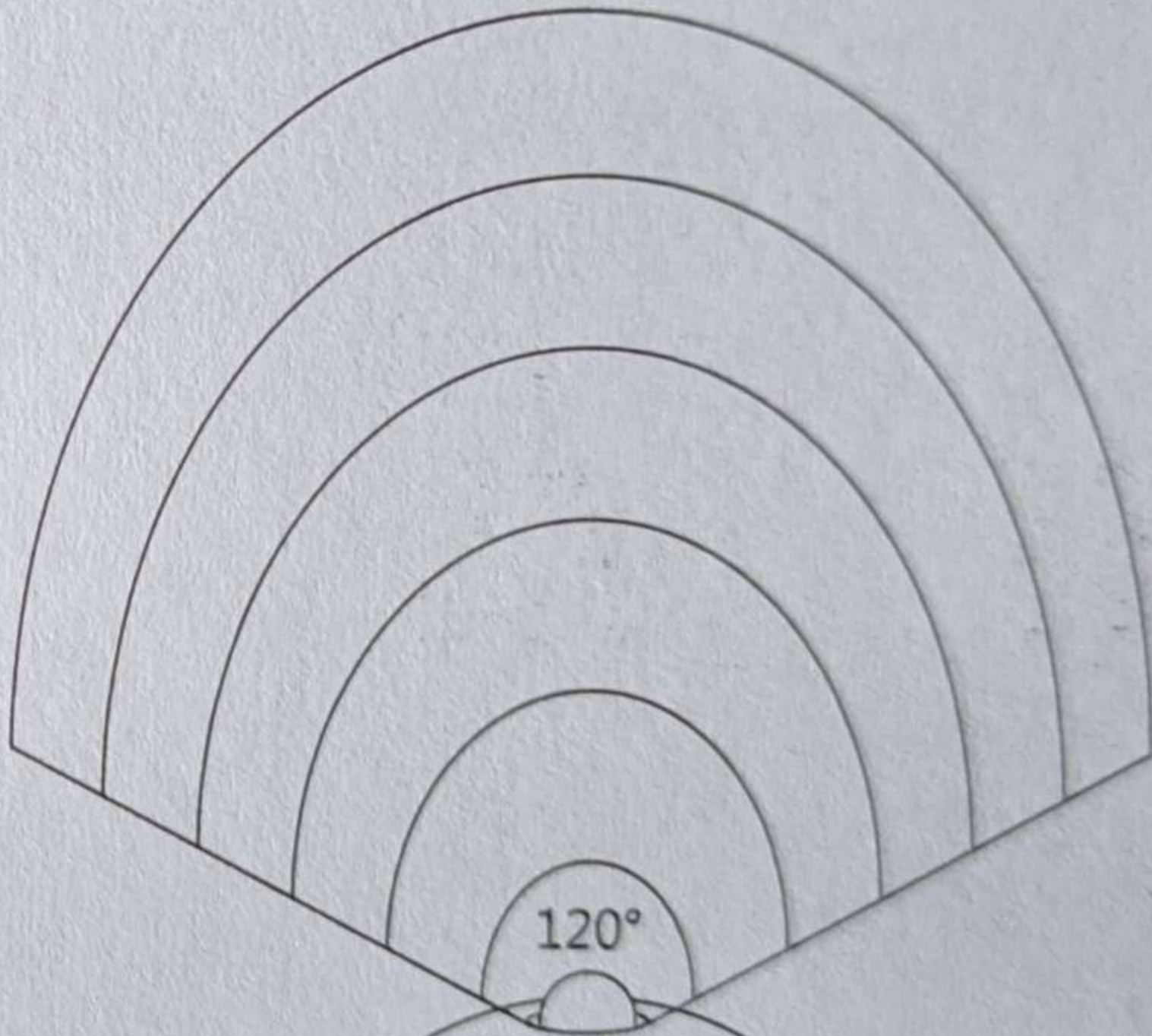
презентация

0-3м |

0-3м |

0-3м

120°



Дизайн и продюсер | Дизайн и продюсер

Производитель | Производитель

Shenba Big Event Technology Co., Ltd.

ShenZhen BigCase Tecnology Co., Ooo.

Если у вас есть какие-либо вопросы по послепродажному обслуживанию, пожалуйста, позвоните на официальную горячую линию обслуживания клиентов: 400 9968 711

Если у вас есть какие-либо вопросы по послепродажному обслуживанию, пожалуйста, позвоните на официальную горячую линию обслуживания клиентов:

1-й этаж, Корпус Е, Юньхуэй, Городская гора "Море", Дорога Сюэган № 1067, община Сянцзяотан, Баньтянь, район Лунган, город Шенба  
1/F. здание Е. Ченшишанхай Юньхуэй, Нет.10.67, улица Сюэган, улица Баньтянь,  
Район Лунган, Шэньчжэнь, провинция Гуандан, Китай



Подписывайтесь на публичный аккаунт SOTHING

WeChat Sothing официальный wechal



Следите за официальным WEIBO

SOTHING Микроблог Sothing sina

РАЗРАБОТАННЫЙ SOTHING ;  
[www.something.net](http://www.something.net)

·сделано в Китае -



## Меры предосторожности ПРИМЕЧАНИЯ

---

- Поскольку для основания используется прочный клей 3M, пожалуйста, подтвердите местоположение перед его фиксацией при установке;

Поскольку на подставке используется прочный клей VHB, не оставляющий следов, пожалуйста, подтвердите положение перед исправляю это.

Базовый кронштейн использует конструкцию гравитационного качания, поэтому нет необходимости беспокоиться о проблеме прилипания и искривления продукта.;

Не беспокойтесь о наклоне, потому что конструкция гравитационного качания принята подставкой для лампы.

- Основной шарик лампы и основание сконструированы с магнитной адсорбцией для облегчения переноски и зарядки шарика лампы.;

Основная шаровая лампа и подставка сконструированы с магнитной адсорбцией, что удобно для переносите и заряжайте лампочку.

- В автоматическом режиме окружающий свет составляет менее 3 лк и находится в пределах диапазона измерения ( $< 3 \text{ м}, 120^\circ$ ) будут продаваться только фонари;

В автоматическом режиме только рассеянный свет менее 3 лк и в пределах диапазона измерения ( $< 3 \text{ м}, \sphericalangle 1.20^\circ$ ), устройство автоматически включится.

- Инфракрасный датчик является более чувствительной деталью, пожалуйста, не ударяйте и не нажимайте на него с силой, чтобы не повлиять на использование устройства.;

Инфракрасный датчик является чувствительным компонентом, пожалуйста, не ударяйте и не нажимайте на него сильно, чтобы избежать влияющие на продукт.

- Рекомендуемое место установки изделия: домашний сад, коридор, спальня,

гардероб и т.д. • Рекомендуемое место установки: внутренний сад, проходной коридор, спальня, гардероб и т.д.

# Гарантийный ТАЛОН ГАРАНТИЯ

карта

При использовании этой карты, пожалуйста, обратите внимание на гарантию.

Наслаждайтесь гарантией вместе с картой, поэтому, пожалуйста, тщательно зарезервируйте ее.

Благодарим вас за покупку этого продукта. Гарантийный срок на этот продукт составляет 12 месяцев с даты покупки. Пожалуйста Он должен храниться надлежащим образом и содержать подробную соответствующую информацию для использования по гарантии.

Благодарим вас за покупку этого продукта, и гарантия истекает через 12 месяцев с даты покупки. Пожалуйста, сохраняйте его в хорошем состоянии и заполните нижеприведенную информацию для гарантии.

Стандарты / Исполнительные стандарты: GB7000.1-2015



# Гарантийный ТАЛОН ГАРАНТИЯ

карта

-----  
Модель продукта/Модель продукта: -----

Имя дилера / Название дилера: -----

Дата покупки/Дата покупки: Имя -----

пользователя/Имя: -----

Контактный номер телефона / Контактный номер -----

телефона: Адрес/Адрес: -----

Объясните причину / решение:



Возвращать  
Возврат



Обмен  
Замена



гарантия  
Ремонт

# Гарантия НА ГАРАНТИЮ

карта

## Условия гарантии

### Гарантийное условие

Когда вам потребуется гарантийное обслуживание, пожалуйста, предъявите эту карточку и подробно заполните соответствующее содержимое. Компания Предоставить пользователям 12-месячный гарантийный срок с даты покупки продукта.

Пожалуйста, покажите карточку, когда вам понадобится гарантия, и заполните необходимые поля информация. Мы предлагаем гарантию 12 месяцев с момента покупки.



# Гарантийный ТАЛОН ГАРАНТИЯ

карта

Гарантийное покрытие

Гарантийное условие

Проблемы с качеством, возникающие при нормальном использовании, не вызваны внешними повреждениями. В течение гарантийного срока на продукт компания не несет ответственности за любые неудобства или ущерб, вызванные невозможностью использования продукта. Не берите на себя никакой ответственности. В принципе, пользователям, которые относятся к гарантийному периоду продукта, не нужно платить комиссию. Однако, если устройство повреждено, стоимость тестирования или запасных частей будет взиматься соответствующим образом, и на изделие распространяется гарантия.

Все расходы будут взиматься за период ремонта.

Проблема качества при здоровом ежедневном использовании, без внешнего воздействия. Мы берем на себя мы не несем ответственности за ущерб и неудобства во время обработки | период. В принципе, клиентам не нужно ничего платить за товар, если он подпадает под действие политики. Однако мы будем взимать плату за тестирование и аксессуары в зависимости от ситуации, если гарантийный срок на изделие истек.

# 保修卡

гарантия  
карта

Гарантия не предоставляется в следующих случаях

Бесплатное обслуживание не будет предоставляться при следующих обстоятельствах

Ущерб, причиненный рабочей силой: например, ущерб, вызванный неправильным использованием или ошибкой, ненормальным внешним видом и износом, Износостойкий, сгоревший контур, деформация при экструзии, попадание посторонних предметов, влага, следы уплотнения на изделии

Подпись была изменена или порвана, а также любые другие видимые техногенные повреждения. Другие обстоятельства, такие как из-за использования

Собственные причины пользователя (столкновение, саморазрушение, украшение, небрежное использование, неправильная эксплуатация, попадание воды и т.д.) Ущерб, причиненный ситуацией). Ущерб, причиненный форс-мажорными обстоятельствами, такими как землетрясения, наводнения и пожары

Стихийные бедствия, тайфуны или войны и т.д.

Поломка человеческой силы: неправильное манипулирование, разрушение, перегорание цепи, деформация при сжатии, попадание посторонних частиц, влажность, уплотнительная бирка | измененный или порванный, любые другие видимые техногенные повреждения. Акт Божий  
Ущерб: землетрясение, наводнение, тайфун, война и т.д.