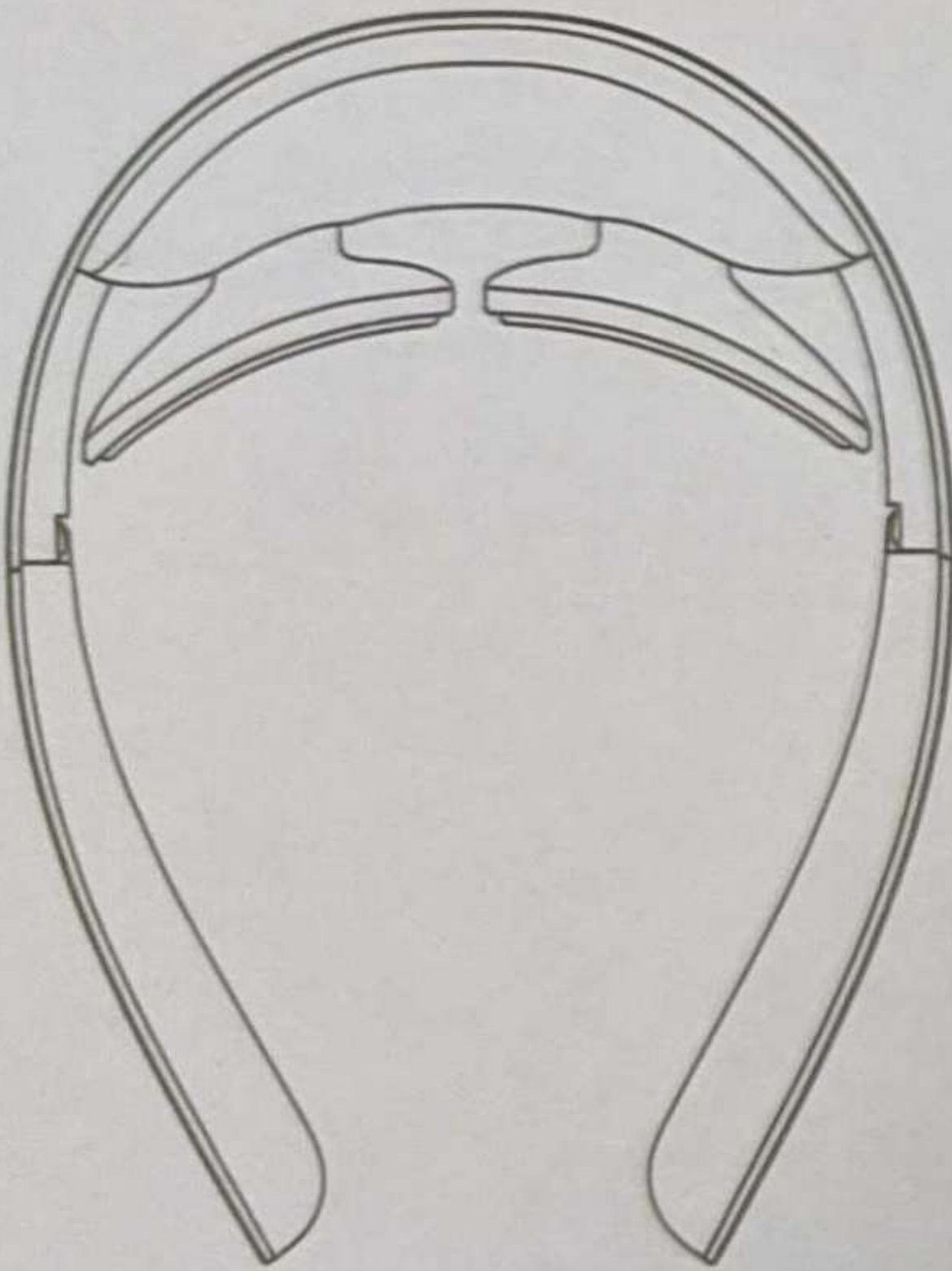


ПГГГГ,

ПОРТАТИВНЫЙ МАССАЖЕР



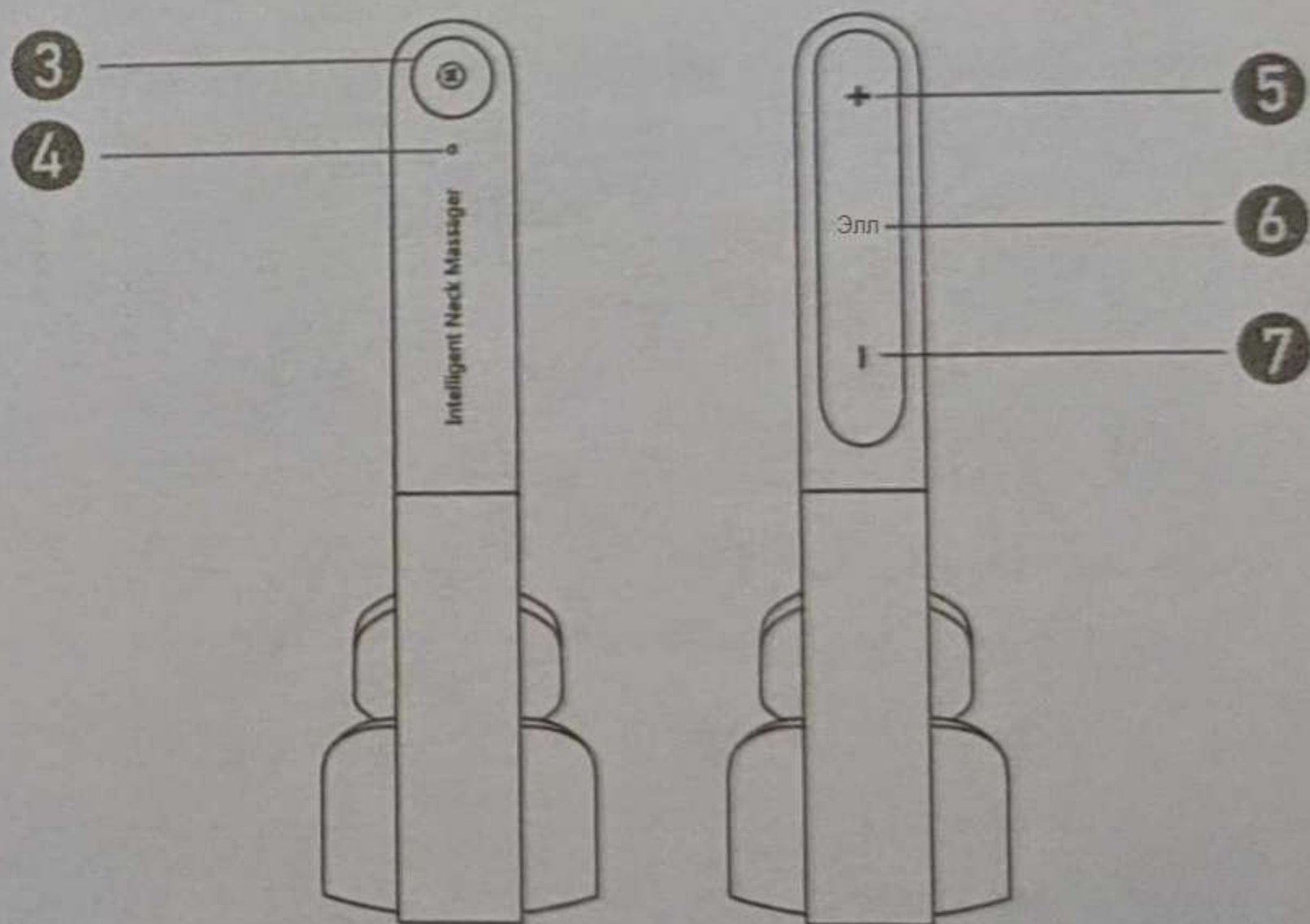
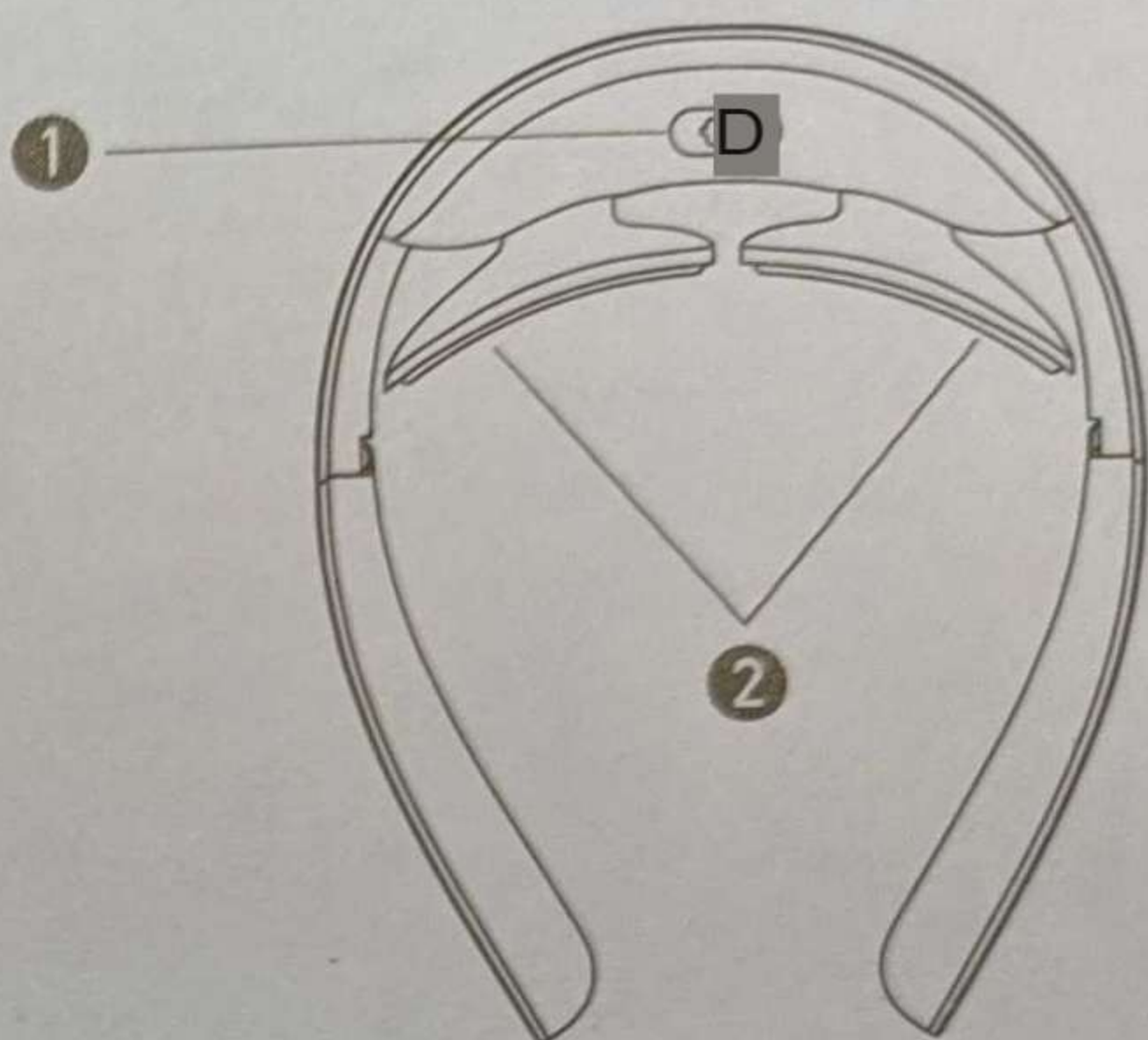
Описание продукта

Добро пожаловать на использование портативного массажера, в этом продукте используется электрод из нержавеющей стали и защитная часть, технология управления микросхемой микрокомпьютера, благодаря стимуляции микротоком и тепловому сжатию, помогает мышцам шеи расслабиться и снять усталость шеи. Горячий компресс может эффективно повысить температуру окружающей среды вокруг шеи и стимулировать мышцы шеи вместе с микроэлектрическим током, обеспечивая людям полный спектр комфортных ощущений. Этот массажер также можно сложить для удобства переноски.

Параметры продукта

Торговое наименование: Массажер в кармане	
Тип: D18A	Технические характеристики: ПК, кремний
Класс: Первый класс	Батарея: 450 мАч
Входные критерии: постоянный ток / 5 В /	Самый мощный: 5 Вт
Стандарт: GB4706.1-2005 GB4706.10-2008	
Производитель: Shenzhen DATOUREN Industrial co., LTD.	
Адрес: Этаж 6, Корпус 63, Индустриальный парк Баотянь, 2-я улица Цяньцзинь, район Баоань, Шэньчжэнь, провинция Гуандун, Китай	
ТЕЛ:	0755-23327729
* Примечание: Данное изделие не может использоваться в качестве замены медицинского оборудования. Это не оказывает никакого терапевтического эффекта. Детям не разрешается им пользоваться.	

Схема продукта n



1 Интерфейс зарядки 2 Электрод

3 Переключатель и кнопка режима (5)

4 СВЕТОДИОД

5) Увеличение интенсивности (15)

6 Отопление

7 Снижение интенсивности (15)

Режим работы перед ИСПОЛЬЗОВАНИЕМ

Перед использованием сначала промокните кожу шейного отдела позвоночника влажным полотенцем, а затем наденьте изделие на шею, приблизьте электрод к коже шейного отдела позвоночника, отрегулируйте положение изделия, разместите и отрегулируйте соответствующую интенсивность и режим массажа. Затем наденьте изделие на шею, приблизьте электрод к коже шейного отдела позвоночника, отрегулируйте положение изделия, закрепите и отрегулируйте соответствующую интенсивность и режим массажа.

Запуск и завершение работы

Длительное нажатие кнопки хоста "М" в течение двух секунд, включение хоста (с помощью зуммера " звуковой сигнал и синий индикатор), войдите в режим по умолчанию с уровнем (0). Длительное нажатие кнопки "М" в течение двух секунд, когда устройство включено, услышите два звуковых сигнала и выключите продукты.

Выбор режима (5 режимов)

После запуска узла продукта коротко нажмите клавишу хоста "М" в качестве клавиши режима, коротко нажмите клавишу режима, чтобы переключить режим. Существует пять режимов. После каждого нажатия он будет издавать звуковой сигнал и переключаться в более высокий режим. Пять режимов могут переключаться по циклу (Примечание: режим М1, М2

режим, режим M3, режим M4, режим M5). Каждый раз, когда переключается режим, интенсивность возвращается к уровню 0 по умолчанию.

Выбор передачи

"4" или " -" на хосте продукта

- кнопка увеличения или уменьшения интенсивности . После каждого нажатия он будет издавать звуковой сигнал и переключаться в более высокий или низкий режим. Интенсивность делится на 15 уровней (0, 1, 2...15).

Выбор нагревателя

" ш " на главном устройстве продукта - это кнопка нагрева . Нажмите клавишу нагрева, чтобы включить функцию нагрева основной машины с "звуковым сигналом", и постоянная температура 42 °C будет постепенно достигнута в течение 30 секунд.

Функция синхронизации |

Ведущий запланирован на 15 минут. Когда хост будет запущен, он автоматически отключится через 15 минут. Рекомендуется использовать его не более 30 минут каждый день.

Сигнализация низкого напряжения и зарядка

Сигнал тревоги о низком напряжении: Когда в устройстве не хватает питания, синий индикатор быстро мигает (частота 3 раза в секунду), вставьте один конец зарядного устройства.

подключите кабель к порту зарядки устройства, а другой конец - к зарядному устройству для мобильного телефона с головкой Android, красный индикатор мигает во время зарядки, красный индикатор остается включенным, когда он заполнен, устройство нельзя использовать во время зарядки.

Выбор передачи

1. "+" или "-" на хосте продукта - это кнопка увеличения или уменьшения интенсивности. После каждого нажатия он будет посылать звуковой сигнал и переключаться в более высокий или низкий режим. Интенсивность разделена на 15 уровней (0, 1, 2...15).

текущее техническое обслуживание

- При чистке и обслуживании данного устройства, пожалуйста, выключите устройство, очистите электрод влажным бумажным полотенцем, а также протрите и продезинфицируйте небольшим количеством медицинского спирта (концентрация спирта 75%), если он особенно загрязнен.
- При ежедневном обслуживании, пожалуйста, используйте нейтральное моющее средство и мягкую ткань для протирания, не используйте агрессивные моющие средства, не опускайте в воду для замачивания или полоскания.
- При ежедневном обслуживании, пожалуйста, используйте нейтральное моющее средство и мягкую ткань для протирания, не используйте агрессивные моющие средства, не опускайте в воду для замачивания или полоскания.

Диагностика

• Если у вас возникли проблемы с использованием продукта, пожалуйста, ознакомьтесь со следующими советами и решениями.

• Если устройство все еще находится в неисправном состоянии или не может быть использовано, выключите питание. • Пользователи не должны самостоятельно разбирать или ремонтировать изделие.

Самостоятельный демонтаж или ремонт приведет к повреждению изделия и аннулированию

гарантии. Компания не несет ответственности за любые последствия, вызванные этим.

Часто задаваемые вопросы	Причина/Решение
Не удается загрузиться	<ul style="list-style-type: none">• Низкая мощность• Нет питания для дистанционного управления
Невозможно зарядить	Проверьте номер соединения между USB-кабелем и
Не чувствую	<ul style="list-style-type: none">• Электроды не соприкасаются с кожей.• На коже есть инородные тела—• Отрегулируйте интенсивность.
Покалывание	<ul style="list-style-type: none">• Время использования слишком велико, рекомендуется-ремонтируется один раз в 15 минут, два раза в день.• Уменьшите интенсивность массажа.• кожная аллергия.
Слабый :	<ul style="list-style-type: none">• Отрегулируйте положение контакта.• Очистите кожу и продукт.• Увеличьте интенсивность.

Меры предосторожности

ⓘ Опасность

- Пожалуйста, никогда не используйте изделие со следующими медицинскими электронными устройствами:
 1. Кардиостимуляторы и другие имплантируемые медицинские электронные устройства;
 2. Искусственное сердце и легкие и другие медицинские электронные устройства, поддерживающие жизнедеятельность;
 3. Электрокардиографы и другие медицинские электронные устройства;

* Эти медицинские электронные устройства могут вызывать сбои в работе и могут быть опасны для жизни.

ⓘ Предупреждение

- Если пациент одновременно прикладывает высокочастотное хирургическое устройство и изделие к телу, электрод изделия может вызвать ожоги и повреждение изделия.
- Если продукт используется вблизи (1 м) устройства коротковолновой или микроволновой терапии, выход продукта может быть нестабильным.
- Электрод должен предотвращать контакт с ранами и шрамами во время лечение.
- Когда вы используете продукт, не размещайте

электрод рядом с грудной клеткой сердца, в противном случае существует риск фибрилляции сердца | будет увеличиваться.

- Продукт рекомендуется для использования один пользователь. Если он используется разными пользователями, очистите электрод на изделии перед его использованием.
- Когда вы используете изделие, плотно и равномерно приклейте электрод к коже. •

Электрод данного изделия выполняет функцию выделения тепла. Когда функция горячего сжатия применяется к одной и той же части в течение длительного времени (более 15 минут), это может привести к низкой / температура обжигает.

- Если вы почувствуете недомогание во время или после использования, прекратите его использование и обратитесь к врачу. • В следующих случаях проконсультируйтесь с врачом перед использованием, в противном случае это может / привести к несчастным случаям или вызвать физический дискомфорт.

1. Пациенты, находящиеся на лечении и чувствуют дискомфорт.

2. Пациенты с аномалиями сердца и нервы головного мозга

3. Пациенты, у которых температура тела превышает 38 градусов (лихорадочный период).

4. Пациенты с инфекционными заболеваниями.

5. Пациенты с нарушениями кожного восприятия или кожными аномалиями.

6. Пациенты, находящиеся под наблюдением.

7. Пациенты с аномальной кровью давление.

8. Пациенты, которые не могут свободно выражать их желания.

9. Пациенты с нарушениями чувствительности из-за высоких нарушений периферического кровообращения, таких как диабет.

10. Пациенты с кожной аллергией на электроды из нержавеющей стали.

• Использование при следующих условиях запрещено:

1. Пациенты со злокачественными опухолями

2. Пациенты со склонностью к кровотечениям

3. Беременные женщины, лежащие женщины

4. Острое гнойное воспаление пациенты

5. Пользователи кардиостимулятора

6. Пациенты с металлическим имплантатом

7. Рядом с сердцем

• Не наносите его вблизи сердца, над шеей,

головой, ртом, гениталиями или кожными

заболеваниями и не обрабатывайте

подошвы ног одновременно, кроме того,

не сжимайте внутренние органы

при использовании. В противном случае несчастный случай или

может возникнуть физический дискомфорт.

- Не используйте с другими медицинскими приборами или более чем с 2 продуктами, в противном случае может возникнуть тошнота или физический дискомфорт

—

- Не используйте для целей, отличных от тех, которые описаны в руководстве по эксплуатации. В противном случае

может произойти несчастный случай

- или неисправность. • Не используйте электрод со сколотой или

поврежденной поверхностью. В противном

случае могут произойти несчастные случаи или

- неисправности. • Не разбирайте, не ремонтируйте

и не модифицируйте данное изделие без

разрешения на иное.

Примечание

- Если вы чувствуете недомогание из-за аномалий в этом продукте, немедленно прекратите его использование.
- Если ваше тело или кожа чувствуют себя странно, проконсультируйтесь с врачом и следуйте его советам.
- Если вы хотите переместить подушечку или положить ее на другого человека во время массажа, обязательно выключите питание, прежде чем перемещать ее. В противном случае вы можете получить сильный удар электрическим током. •

Не проводите лечение, имея при себе электронные устройства. В противном случае электронное устройство может выйти из строя (например, неисправность электронных часов). •

При возникновении ненормальной работы немедленно выключите источник питания и извлеките его. В противном случае могут возникнуть высокие температуры или короткое замыкание, которые приведут к аварии. В то же время свяжитесь с клиентом. служба послепродажного консультирования.

- Не подключайте и не отсоединяйте USB -кабель для зарядки мокрыми руками. Это может привести к поражению электрическим током или несчастному случаю.
- Не используйте его для детей или людей, у которых нет выразительности, в противном случае это может привести к несчастному случаю или вызвать дискомфорт.
- Не используйте его в местах с повышенной влажностью, например в ванной комнате, и не используйте во время купания. В противном случае вы можете получить сильный удар электрическим током и

повредил изделие. • Не используйте его, когда вы спите. В противном случае это может привести к неисправности / основного корпуса . Кроме того, прокладка может / переместиться на другие части и вызвать дискомфорт. • Не используйте во время вождения автомобиля, в противном случае это может вызвать физический дискомфорт / из-за чрезмерной стимуляции, что приведет к несчастный случай.

- Не прикладывайте электрод к пораженному участку в течение длительного времени, иначе / это может вызвать воспаление кожи. • При массаже не прикасайтесь к электроду металлическими частями ремней, ожерелий и т.д., Иначе вы можете получить / сильный удар электрическим током. •

Не наносите средство на одно и то же место в течение длительного времени (более 30 минут), в противном случае это может вызвать мышечную усталость в месте массажа и / вызвать физический дискомфорт.

- Пожалуйста, носите это изделие правильно и используйте его на шейном отделе позвоночника. Носите его симметрично. В противном случае могут произойти несчастные случаи или физический дискомфорт.
- При отсоединении USB -кабеля для зарядки от корпуса не тяните за кабель, а скорее потяните за штекер кабеля и вытащите его. в противном случае это может привести к поражению электрическим током или повреждению изделия.
- Электрод изделия имеет поверхность функция нагрева для пользователей, которые не чувствительны к теплу или подвержены тепловой аллергии.

Предложение

- Пожалуйста, убедитесь, что кнопка хоста работает правильно.
- Когда вы используете его в первый раз или если аккумулятор разряжается после длительного простоя устройства, пожалуйста, выполните операцию зарядки в соответствии с инструкцией по эксплуатации, чтобы убедиться, что оно может нормально работать.
- При утилизации данного изделия, пожалуйста, утилизируйте его в соответствии с соответствующими правилами охраны окружающей среды города, в противном случае это может привести к загрязнению окружающей среды.
- Рекомендуется для людей в возрасте 16 лет и выше.
- Не используйте и не храните этот продукт в следующие местоположения:
 - Места, подверженные воздействию прямых солнечных лучей.
 - Места, подверженные воздействию высокой температуры и влажности.
 - Места с водяными пыльными местами.
 - Места рядом с фейерверком.
 - Места, подверженные вибрационным ударам, сильным электромагнитным воздействиям.

Клинический Опыт

В чем причина некоторого покалывания в шее с функцией пульса?

Протрите кожу шеи влажным полотенцем, сделайте так, чтобы изделие полностью облегло шею, положение шестерни сначала слабое, затем сильное, постепенно приспосабливайтесь. Если вы чувствуете себя некомфортно, вы можете выбрать другие функции для расслабления.

Почему на коже шеи появляется красная сыпь?

Пожалуйста, избегайте сухой кожи и стерилизуйте электрод, иначе у кожи аллергия на электроды.

Если вы перемещаете устройство или меняете его положение, сначала выключите его.

При движении электроды неровно соприкасаются с кожей, создавая нестабильный ток.