

Безлопастный Шейный охладитель

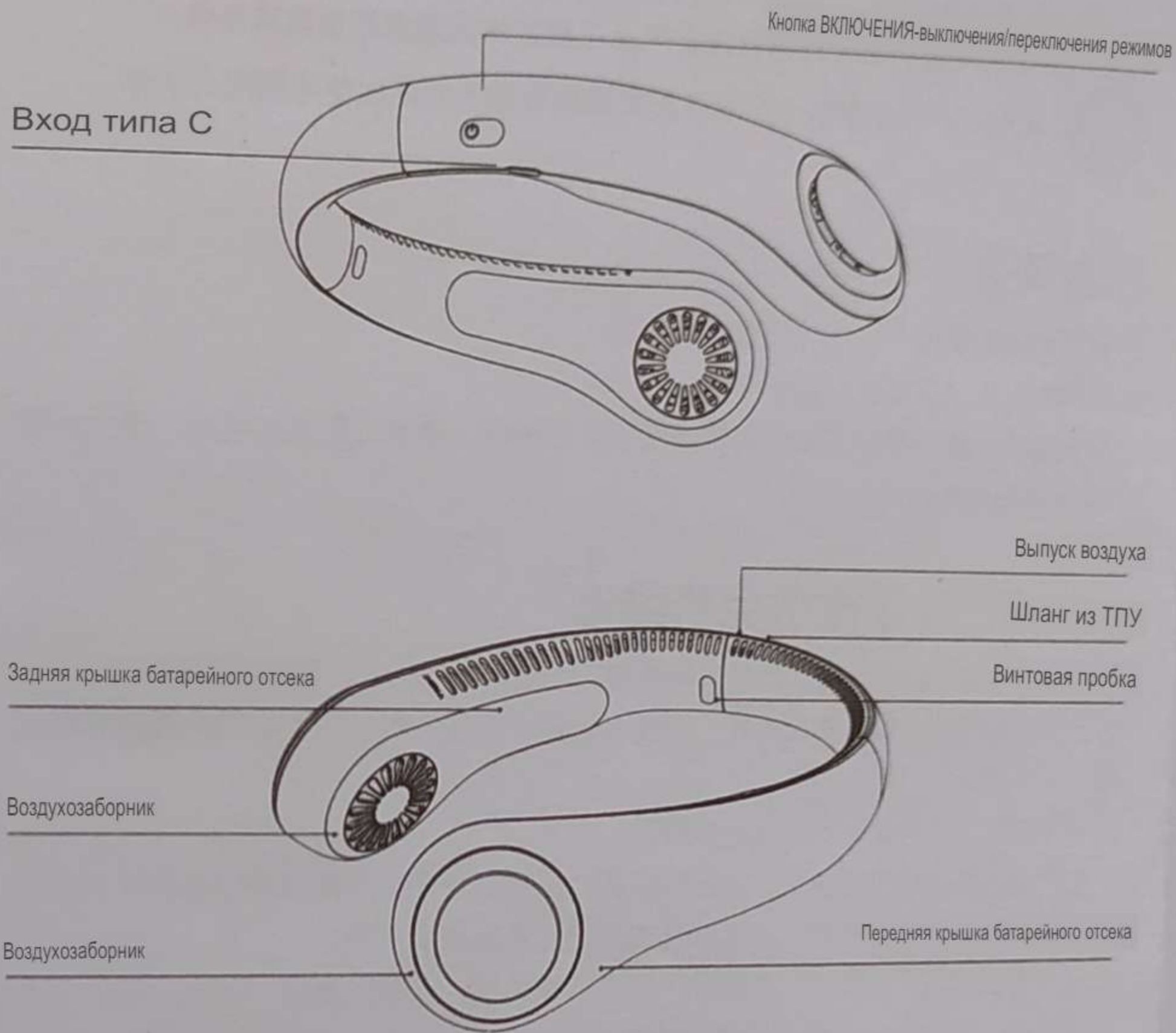
FA14

—- Руководство пользователя -

Пожалуйста, внимательно прочтите данное руководство перед использованием.
Обязательно используйте его в строгом соответствии с требованиями руководства и

надлежащим образом храните руководство для дальнейшего использования

Описание внешнего вида



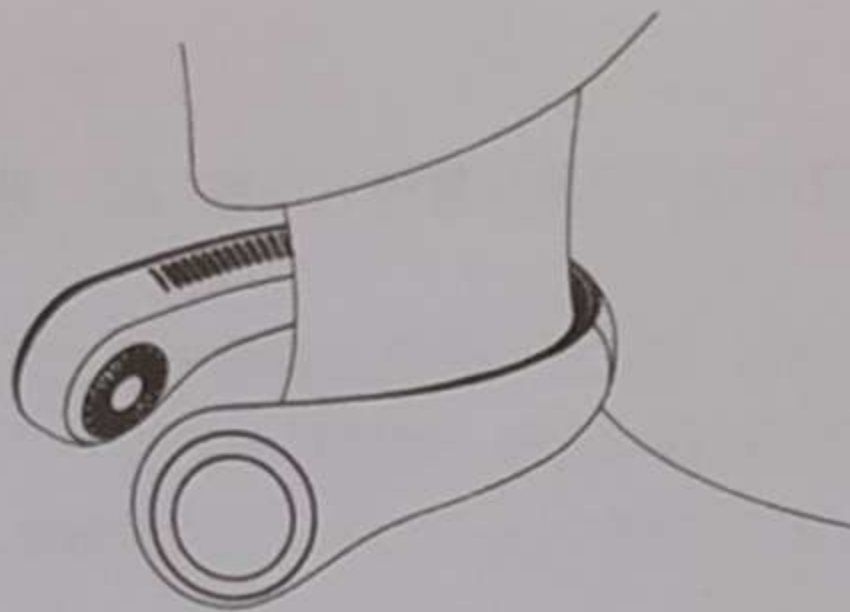
Особенности

1. Легкий, компактный и портативный, чтобы освободить ваши руки.
2. Многоуровневый выход воздуха для удовлетворения различных сценариев использования.
3. Простая конструкция без лезвия для более безопасного использования.
4. Встроенный аккумулятор обеспечивает сверхдлинный срок службы.

Инструкция по эксплуатации

А. Инструкция по эксплуатации

Слегка откройте вентилятор влево и вправо так, чтобы воздуховыпуск был направлен вверх, повесьте его на шею, нажмите кнопку включения, вентилятор начнет работать, и ветер подует из воздуховыпуска в голову, принося прохладу.



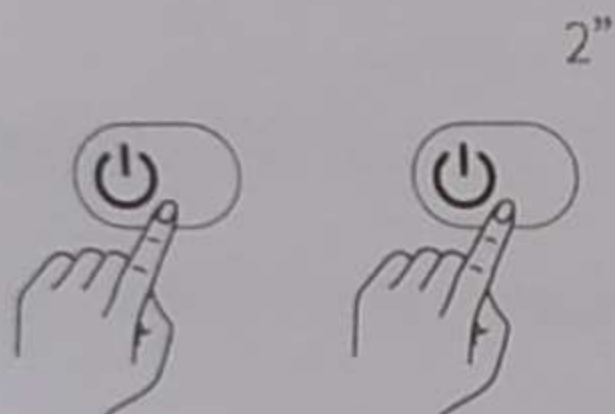
В. ВКЛЮЧЕНИЕ-ВЫКЛЮЧЕНИЕ/переключение режимов

Переключатель:

Короткое нажатие кнопки для загрузки, длительное нажмните кнопку, чтобы выключить.

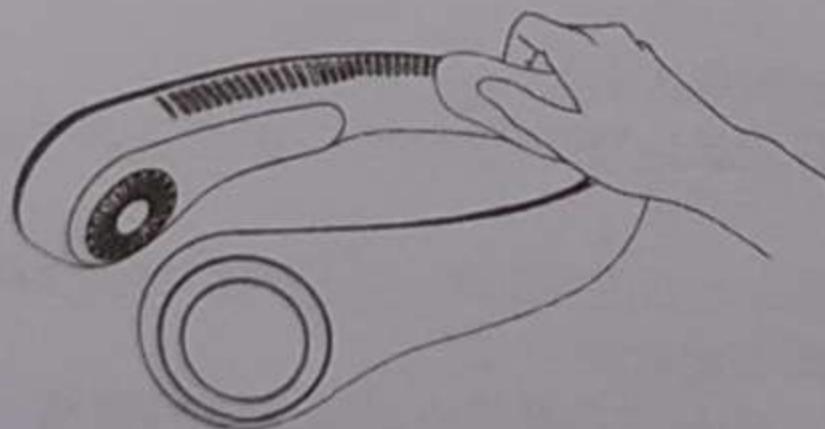
Переключение между режимами:

Короткое нажатие кнопки для переключения на уровень 1 / Уровень 2 / Уровень 3 / длительное нажатие для выключения.



С. Очистка и техническое обслуживание

1. Перед чисткой вентилятора, пожалуйста, убедитесь, что питание выключено.
2. Протрите корпус вентилятора и воздуховыпускное отверстие сухой тканью.
3. Никогда не чистите электрические детали (такие как двигатель, выключатель питания и т.д.) вентилятора с водой или другими жидкостями.
4. Никогда не прикасайтесь к источнику питания и электрическим компонентам влажной рукой или тканью.
5. В случае попадания пыли или посторонних предметов на выходе воздуха, пожалуйста, своевременно удалите их, чтобы они не попали в воздушную камеру.



Д. Инструкции по зарядке

Этот вентилятор оснащен встроенным аккумулятором емкостью 4000 мАч, обеспечивающим сверхдлинный срок службы.

Инструкции по состоянию индикатора

Состояние индикатора	Значение
Индикатор всегда горит красным	Полностью заряжен
Индикатор становится красным и медленно мигает	Вентилятор заряжается
Индикатор становится красным и быстро мигает	Заряд батареи составляет < 10%
Индикатор становится красным и мигает (3 раза)	Батарея вентилятора разряжена, и он перестает работать
Индикатор выключен	Вентилятор выключен или работает

Е. Извлеките аккумулятор

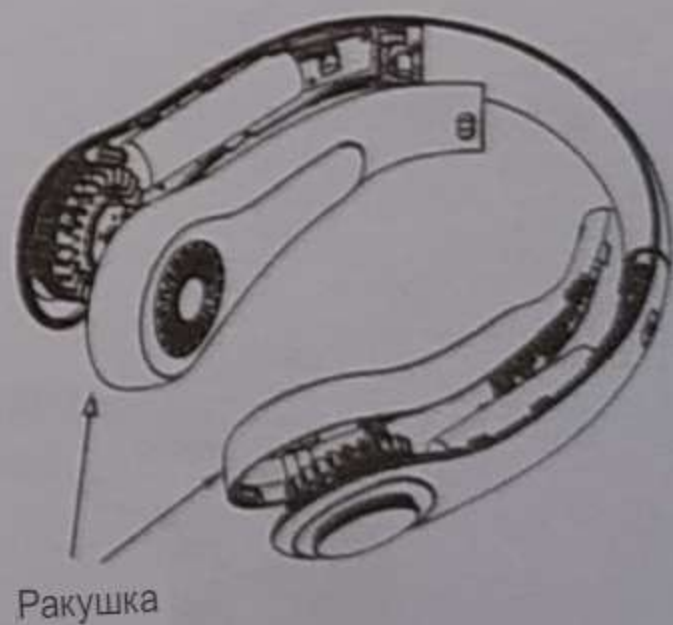
Перед утилизацией изделия необходимо отключить питание, а затем извлечь из него аккумулятор.

1. Снимите винтовую резиновую заглушку с помощью инструмента (рис. 1).



(Рисунок 1)

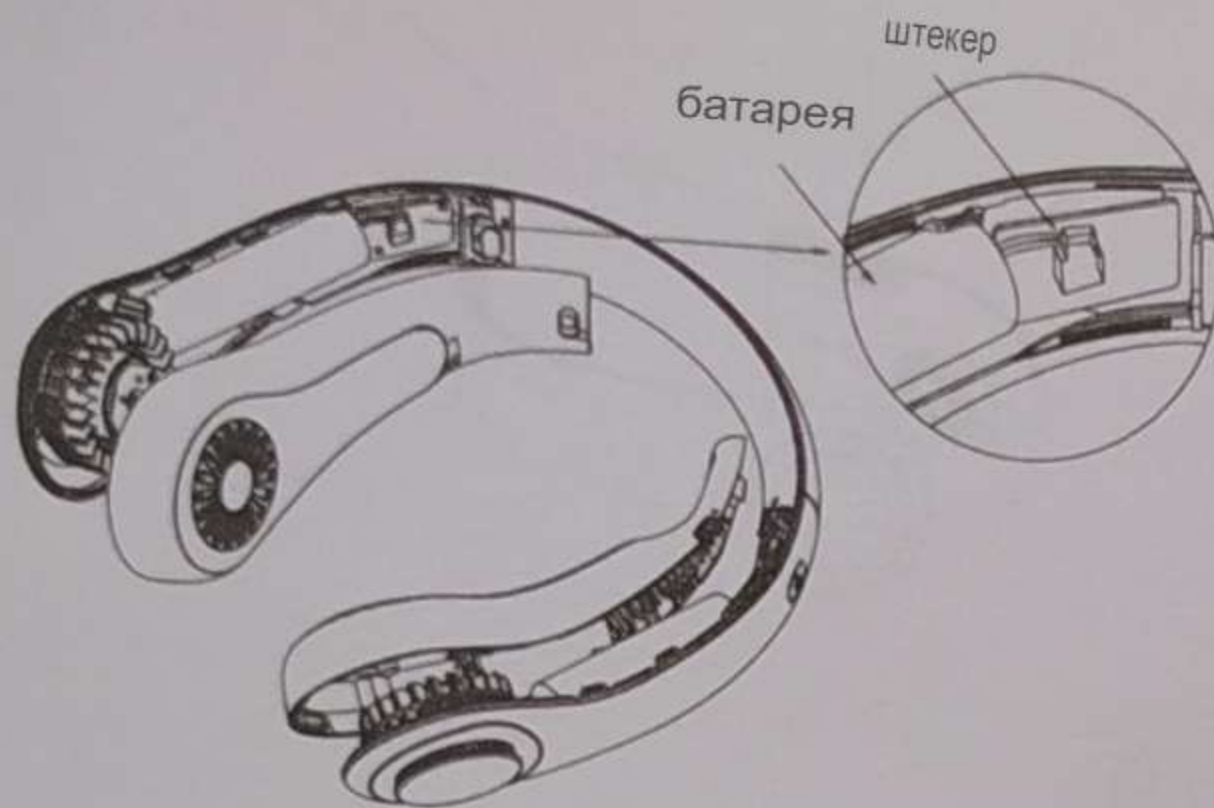
2. Используйте инструмент, чтобы вытащить корпус, вы можно увидеть батарею (рис. 2).



(Рисунок 2)

4. Выньте вилку из розетки, извлеките аккумулятор и выбросьте его в соответствующее мусорное ведро.

(Рис. 3)



(Рис. 3)

Внимание

1. При использовании волосы должны избегать входа воздуха, чтобы избежать попадания волос в воздушную полость, что ставит под угрозу их собственную безопасность и влияет на срок службы изделия.
2. Устройство необходимо зарядить, когда индикатор станет красным и начнет мигать быстро во время нормальной работы, что указывает на крайне низкий уровень заряда батареи.
3. Мягкие материалы из ТПУ имеют предел изгиба. Пожалуйста, избегайте чрезмерного изгиба при использовании.
4. Запрещается разбирать, ударять, сжимать или бросать батарею в огонь. Если наблюдается сильное вздутие живота, не продолжайте его использовать. Не помещайте в среду с высокой температурой.

Предупреждение

1. Литий-ионный аккумулятор, поставляемый для данного изделия, не оснащен функцией памяти. Перезарядка или чрезмерная разрядка устройства повлияет на срок его службы. Поэтому, пожалуйста, своевременно заряжайте его и отключайте источник питания после полной зарядки.
2. Поскольку лопасть вентилятора вращается с высокой скоростью, когда вентилятор работает, никогда не кладите засуньте в него пальцы, чтобы избежать опасностей.
3. Поскольку данное изделие не является игрушкой для детей, дети младше 14 лет должны использовать его под присмотром опекуна.

4. Не выдавливайте, не разбирайте аккумулятор и не оставляйте его в условиях высокой температуры (60 °C и выше) в течение длительного времени, в противном случае может возникнуть опасность утечки или взрыва.
5. Батареи нельзя разбирать, бить, раздавливать или бросать в огонь. Не продолжайте использовать, если возникает сильный отек. Не помещайте при высокой температуре окружающая среда.
6. Не используйте данное устройство во время зарядки.
7. Если потребитель использует адаптер питания для зарядки, адаптер питания должен получить национальную обязательную сертификацию ССС, прежде чем его можно будет использовать.

Гарантия

1. Пожалуйста, храните гарантийный талон надлежащим образом в качестве сертификата на техническое обслуживание.
2. Гарантийный срок составляет в течение одного года с даты покупки.
3. В течение гарантийного срока, если данное изделие выйдет из строя при нормальном использовании и будет проверено нашей компанией, мы бесплатно предоставим услуги по техническому обслуживанию и замене.

Бесплатное техническое обслуживание недоступно при следующих обстоятельствах

На нашу продукцию распространяется ограниченная гарантия в течение гарантийного срока. На отказ или повреждение оборудования при следующих обстоятельствах не распространяется ограниченная гарантия, и Компания не возьмет на себя гарантийные обязательства бесплатно;

1. На оборудование или запчасти истек срок действия гарантии.
2. Отказ или повреждение оборудования, вызванные неправильной установкой клиента, хранение и использование в соответствии с инструкциями.
3. Отказ или повреждение оборудования, вызванные разборкой неавторизованным агентством или персоналом Компании.
4. Отказ или повреждение оборудования, вызванные неожиданными факторами или человеческим фактором (включая, но не ограничиваясь, ошибки в эксплуатации, царапины, обращение, удары, ввод неподходящего напряжения и тока и т.д.).

5. Запрещается разбирать, ударять, сжимать или бросать батарею в огонь. Если наблюдается сильное вздутие живота, не продолжайте его использовать. Не помещайте в среду с высокой температурой.

Параметры продукта

Бренд: JISULIFE

Модель : FA14

Название продукта: безлопастный шейный охладитель

Емкость аккумулятора: 4000 мАч (14,8 Втч / 3,7 В)

Вход: 5,0 В = 2,0 А Макс.

Элемент питания: литий-ионный аккумулятор

Мощность вентилятора: не БОЛЕЕ 5 Вт

Скорость ветра вентилятора: 2 м / с макс.

Вес продукта: 258 г

Время зарядки: 3-5 часов

Время использования: 3-16 часов (в зависимости от различных настроек скорости или сценарии использования)

Размер: 197 (Д) × 198 (Ш) × 60 (В) мм

Упаковочные Принадлежности

Безлопастный шейный охладитель * 1

USB-кабель Type-C *1

Руководство пользователя *1

Сертификат качества
Инспектор 01 П задница

Содержание данного руководства пользователя и технические характеристики продукта будут изменены без предварительного уведомления.