


wanbo

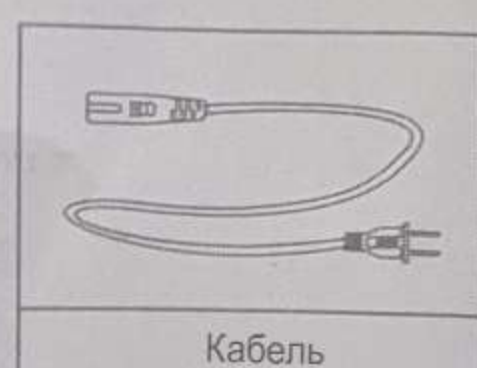
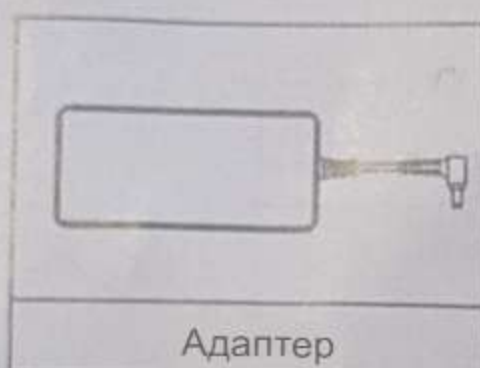


Портативный Проектор Wanbo (вводное руководство)

Перед использованием данного продукта, пожалуйста, внимательно прочтите данное руководство по эксплуатации

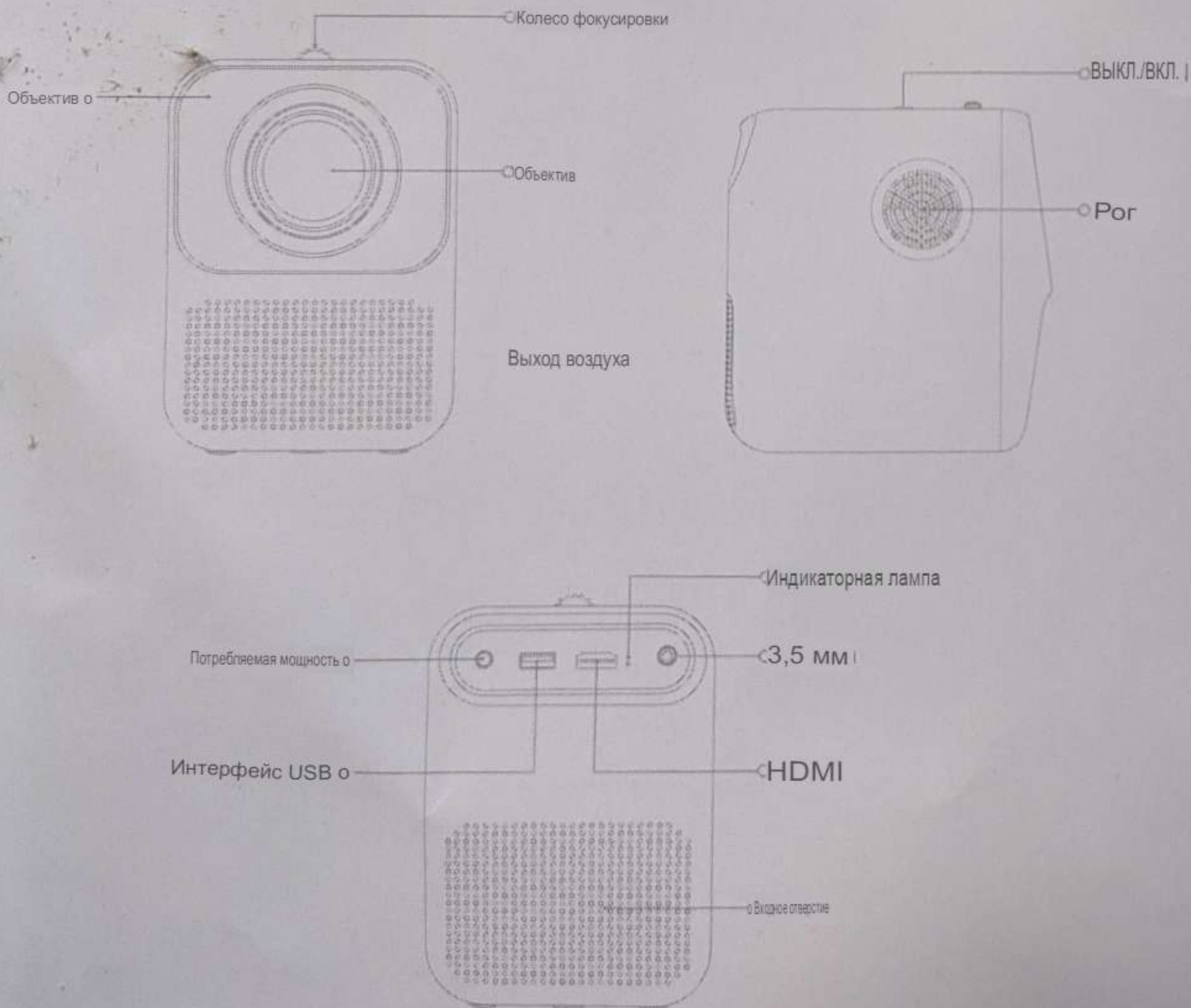
Благодарим вас за покупку наших продуктов. В целях вашей безопасности и пользы, пожалуйста, внимательно прочитайте данное руководство по эксплуатации перед использованием изделия. Если вы не будете следовать инструкциям по продукту или мерам предосторожности и приведете к каким-либо травмам, материальным или иным потерям, компания не будет нести никакой ответственности.

товарная накладная



Примечание: Некоторые аксессуары отличаются из-за разных моделей

Краткое описание продукта



дистанционное управление



Основные параметры

Технология отображения	ЖК-дисплей	Тип источника света	повел	Тип продукта	Рабочий стол
Размер	110*140*150 мм п	Коррекция трапецидальных искажений	$\pm 40^\circ$	Способ фокусировки	Ручная фокусировка
Вес	0,9КГ ;	Коэффициент броска	1.35:1		


Состояние индикатора

Рабочее состояние	Красный	Зеленый
Режим ожидания	на	прочь
Запуск	прочь	ON
Сигнализация рабочей температуры	Медленная вспышка	прочь

Инструкции

на |

- Способ 1. Нажмите кнопку питания на верхней панели проектора, чтобы включить его. Способ
2. Направьте пульт дистанционного управления на проектор и нажмите кнопку питания пульта дистанционного управления, чтобы включить его.



прочь


Короткое нажатие кнопки питания устройства или кнопки питания на пульте дистанционного управления, после того, как появится окно с запросом на выключение, короткое нажатие кнопки питания или кнопки питания на пульте дистанционного управления еще раз.

Общее описание неисправности |

Вина	Решение
Невозможно отобразить проекцию	Выключение и перезагрузка
Сбой Android	Выключение и перезагрузка
Аномальная проекция	Выключение и перезагрузка
Система выдает сообщение о перегреве двигателя или автоматическом отключении	Пожалуйста, не перекрывайте сетку переднего воздуховыпуска и заднего воздухозаборника, перезапустите

Соображения о продукте

1. При использовании проектора, пожалуйста, не смотрите непосредственно на объектив, чтобы избежать повреждения глаз.



2. Пожалуйста, не используйте в жаркой и влажной среде.



3. Пожалуйста, не перекрывайте воздуховыпуск или воздухозаборник.

4. Устанавливайте вдали от стены Для поддержания производительности и использования проектора, пожалуйста, оставьте расстояние между проектором и стеной не менее 30 см.



Предупреждение:

Заблокируйте вентиляционные щели и отверстия проектора.

* Протрите устройство скрабом, парафином или растворителем.

* Используется в следующих условиях: - Очень

жаркая, холодная или влажная среда. - Убедитесь, что

температура в помещении находится в пределах 5-40 °C.

- Относительная влажность не более 80% при температуре 5-40°C, без конденсации. -

Области, подверженные воздействию большого количества пыли и грязи.

- Рядом с любым оборудованием, создающим сильное магнитное поле. -

Прямое воздействие солнечного света.

- Продукт подходит для нетропического климата.



Примечание:

Без согласия производителя пользователь не должен разбирать, сжимать или ударять проектор, а также избегать использования в условиях высокой температуры, высокого давления, легковоспламеняющихся и взрывоопасных сред. Производитель не несет никакой ответственности за повреждения проектора, вызванные человеческими причинами!

Таблица расстояний проекционного размера

Размер проекции (дюйм, без коррекции трапецеидальных искажений)	Длина * ширина экрана (м)	Объектив ~ экран (м)
30	0.7*0.4	0.94
40	0.91*0.51	1.23
50	1.13*0.64	1.51
60	1.36*0.77	1.80
70	1.57*0.88	2.06
80	1.78*1.0	2.33
90	2.0*1.12	2.61
100	2.20*1.24	2.84

Цвет, внешний вид и технические характеристики данного продукта зависят от фактического продукта и могут изменяться без предварительного уведомления в связи с улучшением производительности.

Декларация об опасных веществах:

Часть	Опасные Вещества					
	Свинцовая (Pb)	Ртуть (Hg)	Кадмий (Cd)	Шестивалентный хром (Cr(VI))	Полибромированный дифенил (ПБД)	Полибромированные дифениловые эфиры (ПБДЭ)
Ракушка	○	○	○	○	○	○
Легкая машина	○	○	○	○	○	○
Печатная плата	○	○	○	○	○	○
Фанат	○	○	○	○	○	○
Другой провод	X	○	○	○	○	○
Дистанционное управление	○	○	○	○	○	○
Источник питания	○	○	○	○	○	○

○: Указывает, что количество этого опасного вещества во всем однородном материале конкретной детали ниже предельного требования SJ/T11363-2006.

X: Указывает, что содержание опасного вещества по крайней мере в одном из однородных материалов детали превышает предельное требование SJ/T11363-2006.

Все компоненты, отмеченные в таблице знаком "X", ограничены мировым уровнем технологического развития и не могут заменить опасные вещества.

Компоненты печатных плат*: включая печатные платы и их части, электронные компоненты и т.д.



Цифра на логотипе обозначает нормальный срок службы изделия для защиты окружающей среды.
(Без батарей)

Описание гарантии на изделие

Послепродажное обслуживание проекторов строго основано на "Законе о защите прав потребителей Китайской Народной Республики" и "Законе о качестве продукции Китайской Народной Республики"

Послепродажное обслуживание threa гарантирует следующее содержание обслуживания:

1. В течение 12 месяцев с даты покупки центр послепродажного обслуживания должен определить неисправности, которые не вызваны неправильным использованием или техногенными причинами, в качестве компонентов продукта. При отказах, вызванных действительными сертификатами / записями о покупке и действительными трехгарантийными сертификатами, вы можете воспользоваться бесплатным обслуживанием.

*Негарантийные правила

1. Корпус оборудования, руководства, упаковка, рекламные товары и случайные подарки не включены в три гарантии;
2. Повреждения, вызванные саморазборкой или несанкционированным обслуживанием, демонтажем, модификацией и т.д.;
3. Ущерб, причиненный техногенными причинами;
4. Срок действия трех пакетов истек.

Тел.: +86- 400-667-9388

Гарантийная политика: воспользуйтесь тремя гарантиями обслуживания

Гарантийный срок: 1 год

