

Пожалуйста, внимательно прочтите данное руководство перед использованием изделия и храните его в безопасности.

- Пожалуйста, не подключайте и не отключайте источник питания мокрыми руками, чтобы избежать риска поражения электрическим током.
- Пожалуйста, не разбирайте, не ремонтируйте и не модифицируйте данное изделие без разрешения.
- Шнур питания не должен быть завязан узлом, поврежден, сдавлен тяжелыми предметами или изменен для использования, в противном случае это может привести к поражению электрическим током, короткому замыканию или возгоранию. *Если шнур питания поврежден, во избежание опасности он должен быть заменен специалистами производителя, его отдела технического обслуживания или аналогичных подразделений.
- Во время работы не отделяйте резервуар для воды от основания и не прикасайтесь к воде и деталям в раковине.
- Эта машина предназначена только для использования внутри помещений.
- В грозовую погоду или когда устройство не используется в течение длительного времени, пожалуйста, выньте вилку из розетки.
- Пожалуйста, не переворачивайте машину, когда она включена или когда внутри есть вода, чтобы избежать повреждения внутренних электронных компонентов.
- Пожалуйста, не позволяйте детям или людям, которые не в состоянии позаботиться о себе, управлять машиной.
- Поскольку он будет выделять горячий водяной пар, пожалуйста, используйте прибор осторожно.
- При обнаружении каких-либо отклонений в использовании изделия, пожалуйста, немедленно выньте вилку из розетки и обратитесь в службу послепродажного обслуживания.

Напоминание: Иллюстрации продуктов, аксессуаров, пользовательских интерфейсов и т.д. В руководстве являются схематическими схемами и предназначены только для справки. В

связи с обновлениями и обновлениями продукта могут быть небольшие различия между фактическим продуктом и принципиальной схемой. Пожалуйста, обратитесь к фактическому продукту.

Введение продукта ㉞

Принцип работы:

Увлажнитель использует ультразвуковые волны для генерации 1,7 миллиона высокочастотных колебаний в секунду для распыления воды в водяной туман с ультрадисперсными частицами. С помощью пневматического устройства вода распыляется

в водяной туман с ультрадисперсными частицами. Рассеиваться в воздухе, чтобы достичь цели равномерного увлажнения воздуха. Увлажнитель воздуха может поддерживать идеальную влажность в гостиной и предотвращать статическое

Выработка электроэнергии.

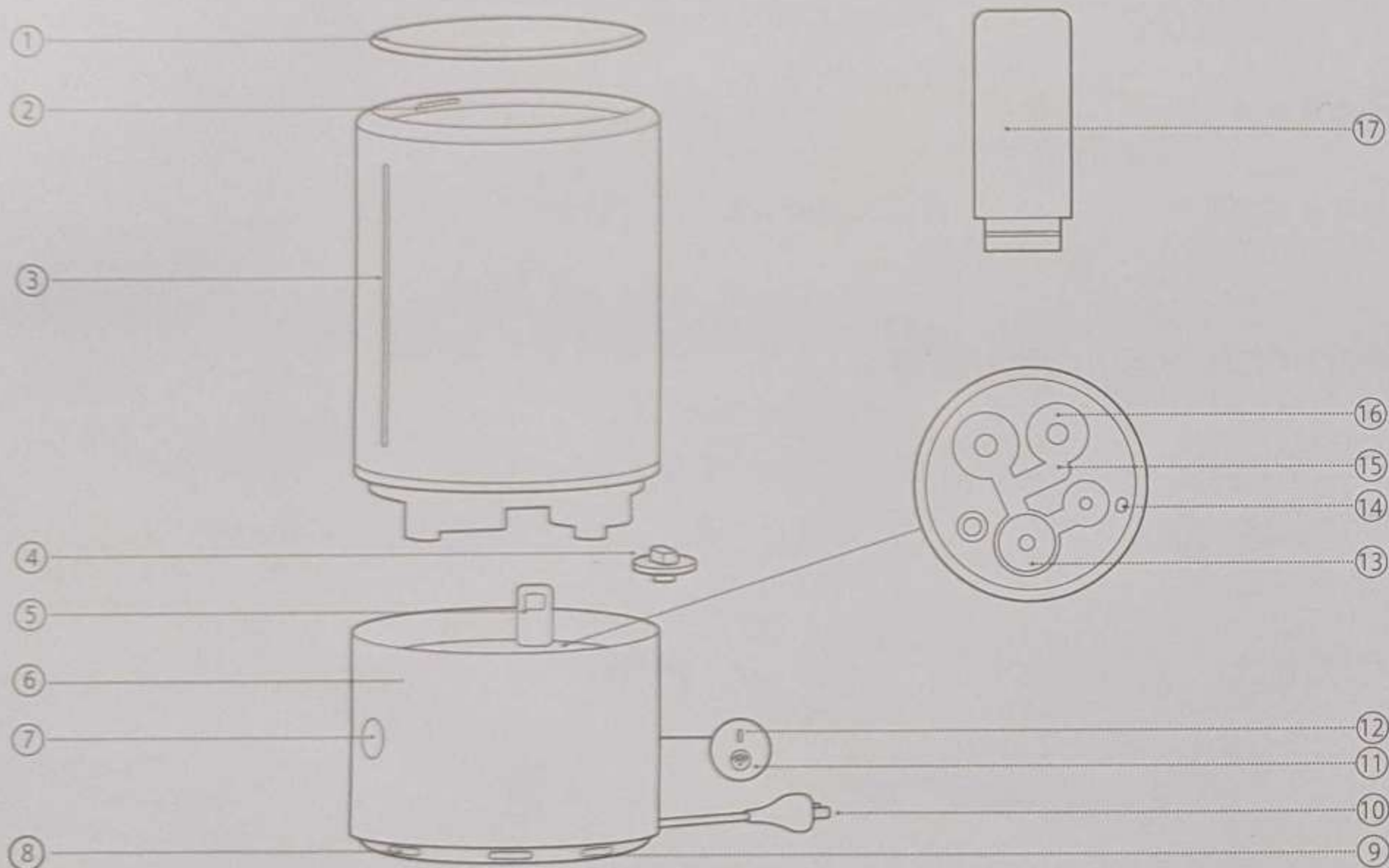
Характеристики продукта:

- Интеллектуальное управление приложением, простое в эксплуатации, безопасное и точное.
- Он имеет функции постоянной влажности, регулировки объема тумана и стерилизации ультрафиолетовой лампой.
- Добавьте резервуар для воды, чтобы было удобнее добавлять воду.
- Фильтрующий элемент смягчает качество воды и делает увлажнение более чистым.

Описание состояния индикатора:

Состояние увлажнителя Работа ㉞	Состояние индикатора переключателя ㉞
зубчатого колеса Работа ㉞	Белый сегмент ㉞
с постоянной влажностью ㉞	Белый круг
Нехватка воды поднимите резервуар для воды ㉞	Красный круг

Статус Wi-Fi ㉞	Состояние индикатора Wi-Fi ㉞
Wi-Fi ожидает подключения ㉞	Белый мигающий ㉞
Wi-Fi успешно подключен ㉞	Белый длинный яркий ㉞



1 Крышка резервуара

2 для воды Выход

3 Лампа цистерна

4 Крышка УФ-лампы

5 Выпуск воздуха

6 база

7 Кнопка переключения индикаторная лампа

8 Воздухозаборник

9 Силиконовая шайба

10 шнур питания

11 Ключ Wi-Fi

12 Световой индикатор Wi-Fi

13 Распылитель Свет

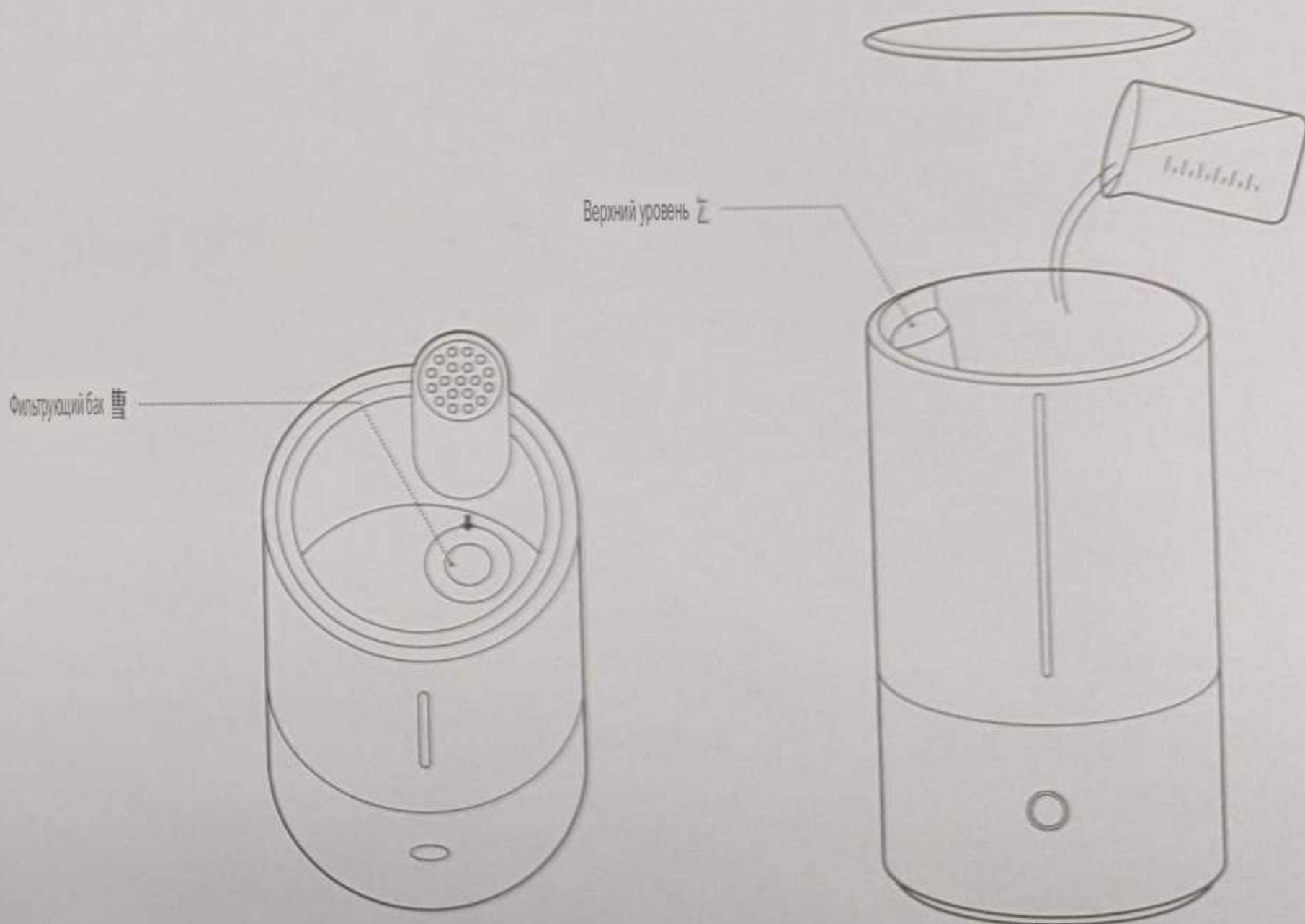
14 резервуара для

15 воды раковина

16 ИЛЬТРАЦИОЛЕТОВЫЙ свет

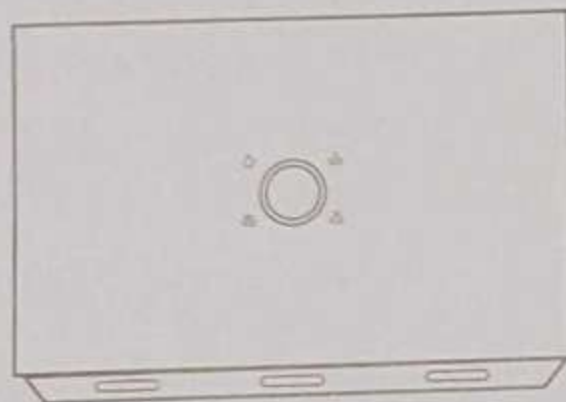
17 Инструкции к устройству

- Откройте крышку резервуара для воды, снимите упаковку фильтрующего элемента и поместите фильтрующий элемент в резервуар фильтрующего элемента.
- Долейте воду в бак до самого высокого уровня, а затем снова закройте бак крышкой.



подсказка:

- Машина должна быть установлена на горизонтальном рабочем столе.
- Добавьте соответствующее количество чистой водопроводной воды или воды, приготовленной на пару, и уровень воды не должен превышать верхнего уровня.
- Увлажнители воздуха также можно использовать без установки фильтрующих элементов.



- Включение: Подключите шнур питания к розетке, соответствующей рабочему напряжению увлажнителя. Услышав "звонок", нажмите кнопку включения в течение короткого времени и добавьте Увлажнитель воздуха снова "зазвонил" и начал работать. При первом включении значение по умолчанию равно 1 блоку от тумана, а индикатор переключателя отображается белым цветом в течение 1/4 круга.
- Выключение: Нажмите и удерживайте кнопку переключателя в течение 3 секунд, машина остановится после "звонка", и все индикаторы погаснут.
- Переключение передач: нажмите кнопку переключения в течение короткого времени, и поочередно включатся режимы 1-й передачи, 2-й передачи, 3-й передачи и постоянной влажности. Соответствующий индикатор переключателя горит белым цветом. Цвет 1/4 круга, белый 1/2 круга, белый 3/4 круга, белый весь круг. В следующий раз, когда вы включите его, по умолчанию будет использоваться та передача, которая использовалась, когда вы выключали ее в прошлый раз.
- Совет: В режиме постоянной влажности по умолчанию влажность окружающей среды увлажнителя поддерживается на уровне 60% относительной влажности по умолчанию.
- Подключение к сети: когда он включен, нажмите и удерживайте кнопку Wi-Fi в течение 3 секунд, увлажнитель дважды "зазвонит", индикатор Wi-Fi замигает белым и т.д.
- Подождите, чтобы подключиться к сети; после успешного подключения к приложению индикатор Wi-Fi загорится белым цветом.
- Управление светом: Когда он включен, просто нажмите кнопку Wi-Fi, чтобы включить или выключить индикатор резервуара для воды, индикатор переключателя и индикатор Wi-Fi.
- Совет: Выключите индикатор резервуара для воды, что не повлияет на стерилизацию и увлажнение увлажнителя.
- Звук аккомпанемента кнопки управления: После подключения к приложению звук аккомпанемента кнопки управления можно настроить с помощью приложения.
- Защита от нехватки воды: когда резервуар для воды включен, после того, как в резервуаре для воды закончилась вода или резервуар для воды удален, зуммер "зажужжит" тремя сигналами тревоги, и на дисплее появится индикатор переключателя.
- Покажите весь круг красным цветом. После добавления воды или установки просто перезагрузите машину.
- Защита от чрезмерного увлажнения: при использовании 3-скоростного увлажнения, когда увлажнитель обнаруживает, что значение влажности окружающей среды превышает 70% относительной влажности в течение 1 часа, он автоматически
- Автоматически установите значение 1, чтобы блокировать туман. ЭТУ функцию можно отключить в приложении.
- УФ-лампа: При включении увлажнителя синхронно включается УФ-лампа и запускается функция стерилизации; при выключении увлажнителя синхронно выключается УФ-лампа и функция стерилизации прекращается.
- УФ-лампа оснащена крышкой УФ-лампы, которая может предотвратить утечку ультрафиолетового света при включении и использовании и может быть удалена при очистке.

Подключитесь к приложению Miija

Этот продукт был подключен к Miija и может управляться приложением Miija или одноклассниками Xiaoxi, а также может быть связан с другими продуктами. Отсканируйте

QR-код, загрузите и установите приложение Miija, и пользователи, установившие приложение Miija, перейдут непосредственно на страницу подключения УСТРОЙСТВА. Или в app Store Найдите "Miija" в магазине, загрузите и установите приложение Miija. Откройте ДОМАШНЮЮ страницу ПРИЛОЖЕНИЯ Miija, нажмите "+" в правом верхнем углу СТРАНИЦЫ и следуйте инструкциям ПРИЛОЖЕНИЯ

Запрос на добавление устройства.



подсказка:

В связи с обновлением и обновлением приложения Miija фактическая работа может немного отличаться от приведенного выше описания. пожалуйста, следуйте текущим рекомендациям в приложении Miija.

Линейная работа.





- Перед чисткой обязательно выключите и выньте вилку из розетки.
- Корпус и корпус фильтрующего элемента можно протирать непосредственно чистой, мягкой и влажной тканью. Рекомендуется чистить один раз в неделю.
- Если в раковине есть накипь, вылейте в раковину скрученную резиновую кислоту, затем сотрите накипь ватным тампоном или мягкой щеткой, а затем промойте водой. • Эффект фильтрующего элемента для смягчения воды будет уменьшаться с увеличением степени очистки воды. Рекомендуемый период использования составляет 2-3 месяца. Пожалуйста, регулярно заменяйте его.

Примечание: Если в раковине слишком много грязи, это может привести к тому, что увлажнитель не будет запотевать в течение 1 квартала. После очистки от грязи его можно использовать в обычном режиме. Основание увлажнителя нельзя погружать в воду, а воздухозаборник и воздуховыпуск нельзя заполнять водой.

Меры предосторожности 页

устанавливать ㊦

- Пожалуйста, убедитесь, что данное изделие установлено правильно в соответствии с инструкциями, в противном случае может произойти поражение электрическим током, пожар, травмы и другие повреждения.
- Изделие не собрано, пожалуйста, не подключайте его к источнику питания.
- Пожалуйста, не разбирайте компоненты корпуса по своему желанию.

транспортный ㊧

- При перемещении обязательно выключите устройство и выньте вилку из розетки.
- При обработке или перемещении продуктов, пожалуйста, сначала слейте оставшуюся воду из бака.

помещать ㊨

- При первом использовании увлажнителя в новых условиях, пожалуйста, оставьте его при комнатной температуре на 30 минут, чтобы предотвратить повреждение резервуара для воды, вызванное резкими перепадами температуры.
- Пожалуйста, установите его в ровное положение, чтобы избежать наклона.
- Пожалуйста, не используйте увлажнитель непосредственно на деревянной плоскости, чтобы избежать деформации и повреждения от влаги.
- Пожалуйста, установите увлажнитель воздуха на расстоянии 2 метров от мебели и электроприборов, чтобы избежать попадания влаги.
- Пожалуйста, держитесь подальше от источников тепла и избегайте прямых солнечных лучей.
- Если резервуар для воды установлен отдельно, необходимо опорожнить резервуар для воды.

шнур питания ㊩

Следуйте приведенным ниже инструкциям по использованию кабелей питания и розеток, чтобы избежать пожара, поражения электрическим током или повреждения.

Меры предосторожности

• Необходимо подключить розетку, подходящую для подключения шнура питания.

• Не тяните за шнур питания.

• Обязательно отключите источник питания перед выполнением операций технического обслуживания или перемещением увлажнителя.

цистерна

• Пожалуйста, не добавляйте эфирные масла, духи, дезинфицирующие средства и т.д. В резервуар для воды или основание, чтобы избежать коррозии и повреждения продукта или вреда для человеческого организма.

• Не заливайте горячую воду выше 40 °C в резервуар для воды и раковину, чтобы избежать повреждения

машины. • Не допускайте попадания воды в основание из воздуховода. Пожалуйста, протрите основание сухой тканью, чтобы избежать повреждения машины. • Когда

температура в помещении ниже 0 °C, пожалуйста, вылейте воду из резервуара для воды и раковины, чтобы избежать замерзания и повреждения машины.

• Пожалуйста, не кладите металлические изделия, химикаты или моющие средства в резервуары для воды или раковины, в противном случае произойдет плохое распыление. •

При выливании воды из раковины, пожалуйста, сначала выключите питание и выньте вилку из розетки.

добавить воду

• Вынимайте вилку из розетки при добавлении воды и очистке.

• Категорически запрещается добавлять воду в выпускное отверстие для тумана и выпускное отверстие для воздуха.

В использовании

• Если устройство имеет ненормальный шум, запах или высокую температуру, пожалуйста, немедленно прекратите его использование.

• Пожалуйста, не подносите волосы, ткани и т.д. близко к машине, чтобы избежать попадания или блокирования воздухозаборников и воздуховыпусков.

• Не садитесь, не опирайтесь на машину и не наклоняйте ее.

• При использовании одновременно с бытовыми газовыми приборами (такими как газовые насосы, газовые водонагреватели и т.д.), пожалуйста, проветривайте и проветривайте, чтобы избежать отравления угарным газом.

Ограничения по использованию (пожалуйста, не используйте его в следующих случаях, в противном случае произойдет поражение электрическим током, пожар и другие повреждения)

• Когда основной корпус увлажнителя наклонен, это может привести к тому, что уровень воды сообщит об ошибке или даже переполнится, поэтому при использовании его необходимо устанавливать

плавно. • Напряжение источника питания должно соответствовать номинальному напряжению данного изделия. Если напряжение питания не соответствует, пожалуйста, не используйте изделие.

• Пожалуйста, используйте его при нормальной комнатной температуре (5 °C ~ 40 °C).

ЧИСТЫЙ

• При чистке, пожалуйста, избегайте попадания воды в электроприборы.

основные параметры ㄣ

Название продукта: Интеллектуальный Стерилизационный увлажнитель Mijia S ㄣ	Номинальное напряжение: 220 В ~ ㄣ	Емкость бака для воды: 4,5 л
Модель продукта: MJJSQ03DY ㄣ	Номинальная частота: 50 Гц ㄣ	Производительность увлажнения: 450 мл/ч
Размер продукта: 190 × 190 × 353 мм ㄣ	Номинальная мощность: 40 Вт /	шум ㄣ звук: <39 дБ
Вес продукта нетто: 2,1 кг ㄣ	Беспроводное подключение: Wi-Fi IEEE 802.11b / g / n 2,4 ГГц ㄣ	

Это оборудование содержит модуль радиопередатчика с кодом утверждения модели: СМIIТ ID: 2017DP7231.

Наименование и содержание опасных веществ в продукте ㄣ

Название детали ㄣ	Опасные вещества					
	铅 (Pb)"	汞 (Ртутный Столб)	镉 (Cd)	Шестивалентный Хром (Cr(VI))	Пятивалентный Хром Е (ПБД)	Ноги Дуао Эр Цуй (ПБДЭ)
Печатная плата (электронные) компоненты ㄣ	×	○	○	○	○	○
Шнур питания и соединительный провод ㄣ	○	○	○	○	○	○
Пластиковые детали корпуса и кронштейна	○	○	○	○	○	○
Винты и шайбы	○	○)	○	○	○	○
Вентиляторы и небольшие двигатели ㄣ	○	○)	○	○	○	○
Сборка УФ-лампы	○	○)	○	○	○)	○
Термусадочная смола ㄣ	○	○)	○	○	○	○
Детали корпуса вставных клемм ㄣ	○	○	○	○	○)	○
Резиновые детали ㄣ	○	○	○	○	○	○
Смягчающая смола ㄣ	○	○	○	○)	○	○)

Эта форма подготовлена в соответствии с положениями SJ/T 11364.

○: Это означает, что содержание опасного вещества во всех однородных материалах компонента ниже предела, указанного в GB/T 26572.

×: Указывает, что содержание опасного вещества по крайней мере в одном однородном материале компонента превышает предел, указанный в GB/T 26572.



Описание гарантии }

Послепродажное обслуживание продуктов Mijia Intelligent Sterilization humidifier строго соответствует "Закону о защите прав и интересов потребителей Китайской Народной Республики" и "Китайской Народной Республике".
Закон о качестве продукции Китайской Народной Республики предусматривает три гарантии послепродажного обслуживания, а содержание услуг заключается в следующем:

1. Гарантийная политика ☞

• В течение 7 дней со следующего дня после того, как вы подпишете на него, у этого продукта будет сбой производительности, указанный в "Таблице неисправностей интеллектуального стерилизационного увлажнителя Mijia". ☞

Если состояние подтверждено центром послепродажного обслуживания Xiaomi, вы можете воспользоваться бесплатной услугой возврата или обмена;

• В течение 8-15 дней со следующего дня после того, как вы подпишете на него, у этого продукта будет сбой производительности, указанный в "Таблице неисправностей интеллектуального стерилизационного увлажнителя Mijia". ☞

Если неисправность обнаружена и определена центром послепродажного обслуживания Xiaomi, вы можете воспользоваться бесплатными услугами по замене или ремонту; • В течение

12 месяцев со следующего дня после того, как вы подпишете на него, у этого продукта будут проблемы с производительностью, перечисленные в "Таблице неисправностей интеллектуального стерилизационного увлажнителя Mijia". ☞

Ситуация была проверена и определена центром послепродажного обслуживания Xiaomi, и услугами по техническому обслуживанию можно пользоваться бесплатно.

2. Таблица неисправностей Интеллектуального Стерилизационного Увлажнителя Mijia ☞

Название продукта ☞	Сбой в работе ☞			
Умный Стерилизационный Увлажнитель воздуха Mijia S	Невозможно нормально включить / выключить свет	Без ветра и тумана в рабочем состоянии	Меньше брызг ☞	Аномальный шум

3. Негарантийные правила

• Несанкционированный ремонт, неправильное использование, столкновение, небрежность, злоупотребление, попадание жидкости, несчастный случай, изменение или неправильное использование не частей данного продукта,

Или уничтожать, изменять этикетки и знаки защиты от подделок;

• Срок действия трех пакетов был превышен;

• Ущерб, причиненный форс-мажорными обстоятельствами;

• Условия, которые не соответствуют неисправностям производительности, перечисленным в "Таблице неисправностей интеллектуального стерилизационного увлажнителя Mijia S";

• По человеческим причинам данное изделие и его принадлежности имеют неисправности в работе, перечисленные в "Таблице неисправностей интеллектуального стерилизационного увлажнителя Mijia".

В-четвертых, советы ☞

• Поскольку упаковочные коробки необходимо использовать во время транспортировки для обеспечения безопасности транспортировки продукта, рекомендуется хранить упаковочные коробки не менее 30 дней с даты получения; • Данный продукт продается только в Китае (за исключением Гонконга, Макао и Тайваня), поэтому данный продукт доступен только в Китае (за исключением Гонконга, Макао и Тайваня). Что касается послепродажного обслуживания, то данное гарантийное положение распространяется только на Китай (исключая Гонконг, Макао и Тайвань).