


Черный Самурайский Электрический Винный Штопор Винный

Набор набор 4-в-одном

ПОДАРОЧНЫЙ НАБОР ДЛЯ ЭЛЕКТРИЧЕСКОГО ОТКРЫВАЛКИ ДЛЯ ВИНА



Руководство по использованию Продукта

Спецификация и инструкция продукта

Благодарим вас за покупку этого продукта. В целях обеспечения безопасности внимательно прочтите данное руководство перед его первым использованием.

Внешний вид продукта должен соответствовать

фактическому продукту. Благодарим вас за покупку этого продукта,

Для обеспечения безопасности, пожалуйста, внимательно прочитайте и следуйте инструкциям, физический продукт должен преобладать по внешнему виду,

RU Благодарим вас за покупку

подарочный набор электрический открывалка для вина

ПЕРЕД ПЕРВЫМ ИСПОЛЬЗОВАНИЕМ

Для обеспечения безопасности и поддержания высокого качества продукта мы рекомендуем вам внимательно прочитать инструкции и следовать им.

- Не погружайте прибор в воду или любую другую жидкость, чтобы избежать причинения вреда человеку или изделию.
- Держите части тела (например, руки) и посуду подальше от пшопора, чтобы избежать повреждений.
- Храните данное изделие в недоступном для детей месте.
- Не разбирайте изделие самостоятельно, иначе гарантия будет недействительной.
- Не нажимайте продукт на бутылку с резкой силой и не пытайтесь ускорить механизм. Этот продукт лучше всего работает при работе на заданной скорости.
- Длительное использование не допускается.
- Хранить вдали от легковоспламеняющихся, взрывоопасных газов.

ИНФОРМАЦИЯ О ПРОДУКТЕ

Название продукта: Подарочный набор Circle Joy Дарта Вейдера с Электрическим открывалкой для вина

Модель продукта: CJ-TZ07

Номинальное напряжение: 6 В =

Номинальная мощность: 25 Вт /

Уровень Шума: <75 дБ

Материал: Электрический открывалка для вина: ABS, ПК

Резак для фольги: ABS

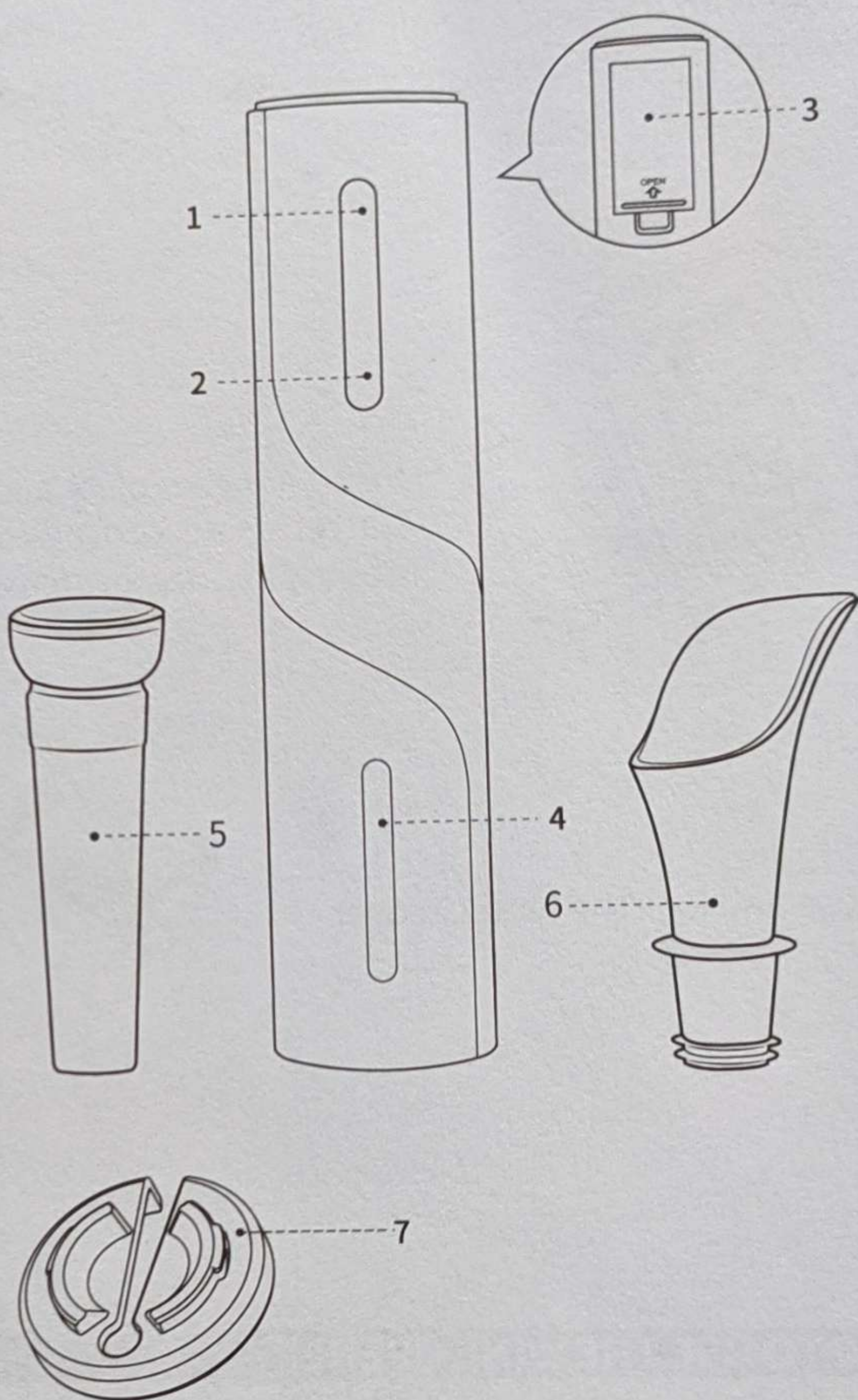
Наливка для вина: ПММА

Уплотнитель с ручным вакуумным насосом: ПК, ТРЕ

Содержание: 1 электрический открывалка для вина, 1 резак для фольги, 1 устройство для наливки вина, 1 ручной вакуумный насос для герметизации и 1 книга с руководством

Происхождение: Чжухай, Гуандун

описание продукта



1. Отпустите кнопку

2. Кнопка извлечения

3. Крышка батарейного отсека

4. Прозрачное окно

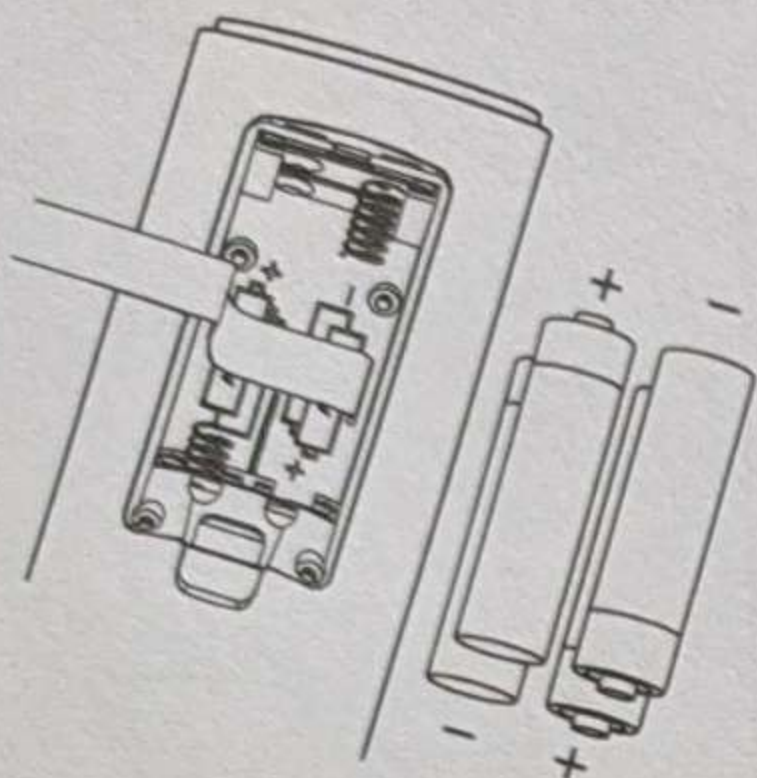
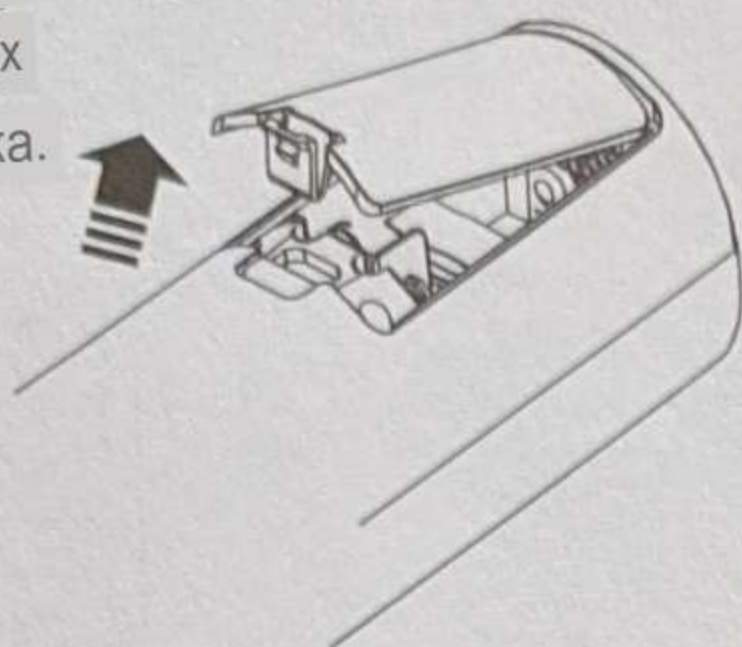
5. Ручной уплотнитель вакуумного насоса

6. Разливатель вина

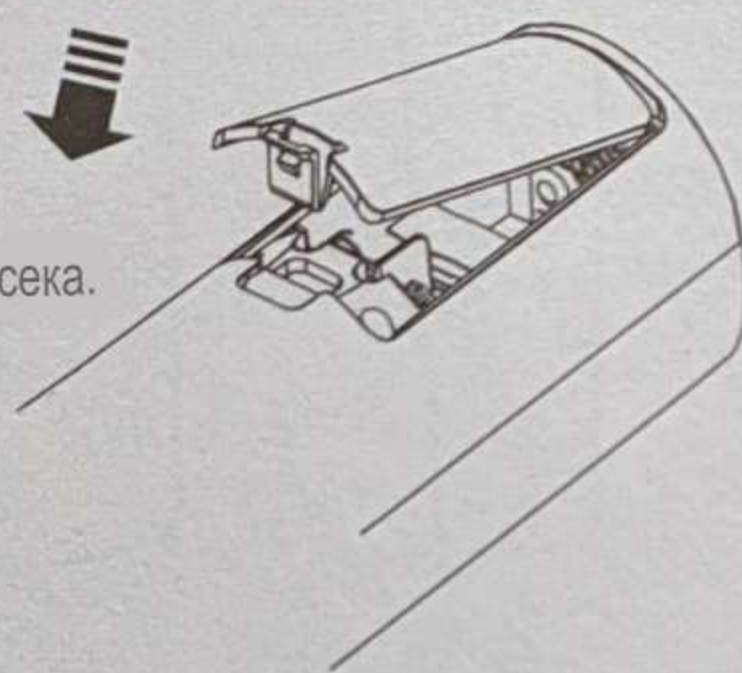
7. Резак для фольги

КАК УСТАНОВИТЬ БАТАРЕЙКИ

- Нажмите пальцами на стрелку на крышке батарейного отсека и с силой потяните ее вверх, чтобы открыть крышку батарейного отсека.



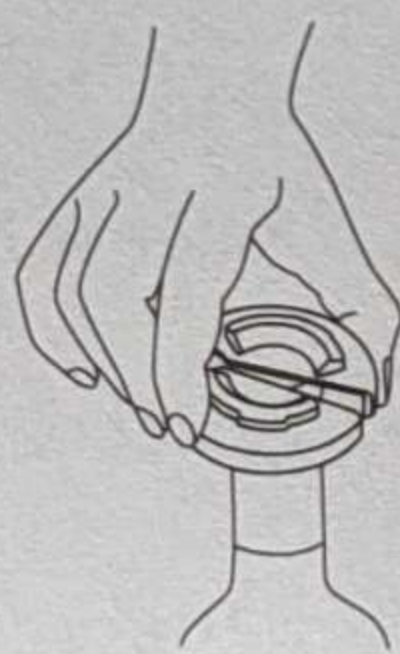
- Вставьте 4 части щелочных батареек типа AA в соответствии с положительной и отрицательной клеммами.



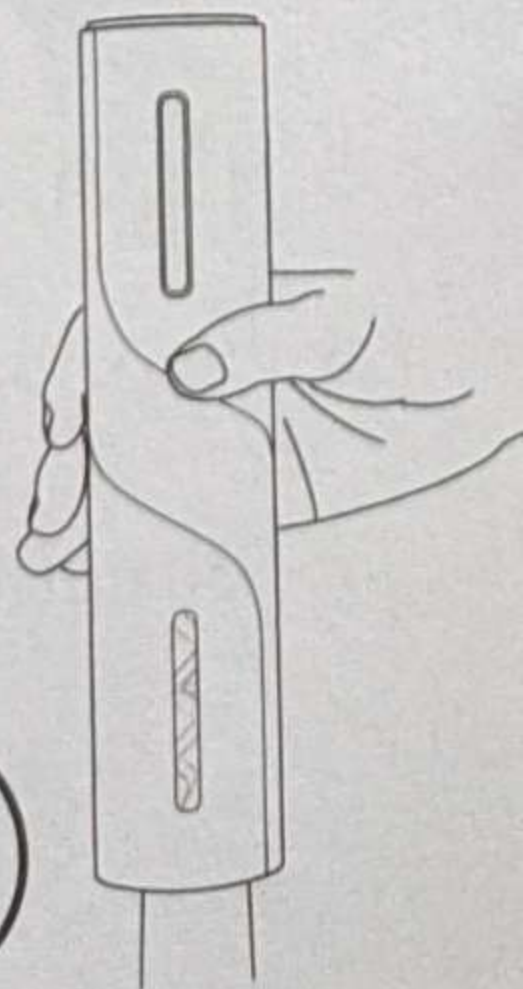
- Закройте и зафиксируйте крышку батарейного отсека.

КАК ПОЛЬЗОВАТЬСЯ ОТКРЫВАЛКОЙ ДЛЯ ВИНА

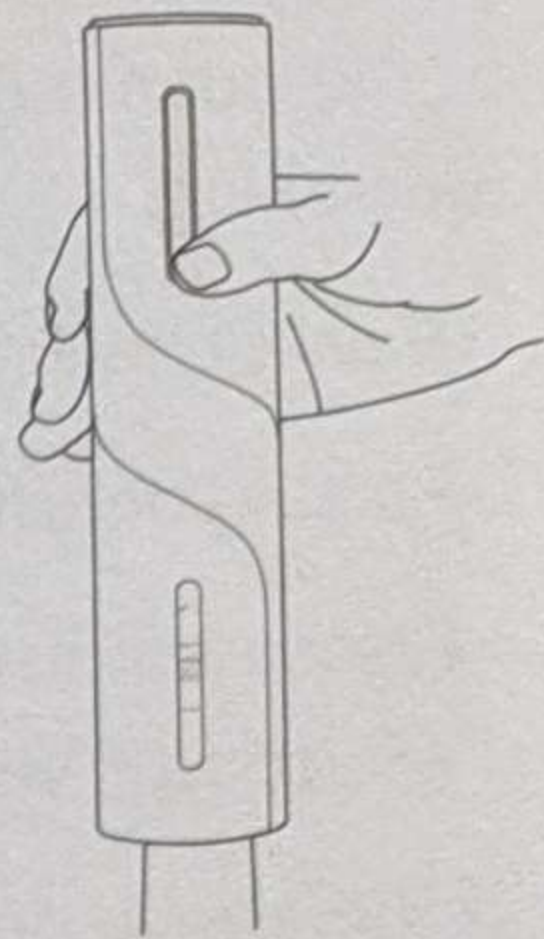
Снимите резак для фольги и наденьте на бутылочное горлышко, с силой удерживайте пальцами, поверните бутылку параллельно более чем на один круг и отрежьте уплотнение из фольги.



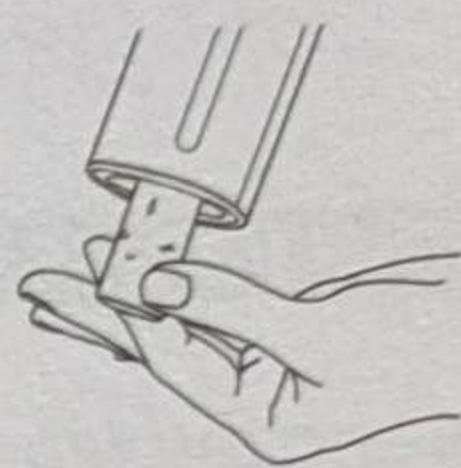
Крепко держите бутылку одной рукой, а другой - открывалку для вина. Поместите нижнюю часть корпуса открывалки поверх бутылки с вином, чтобы корпус открывалки оставался на одной линии с бутылкой вина, насколько это возможно.



Нажмите кнопку извлечения и, удерживая ее, одновременно слегка надавите на корпус открывалки вниз. Спираль повернется по часовой стрелке и войдет в пробку, затем постепенно вынет ее из бутылки через 6-8 секунд. Когда пробка полностью извлечена, открывалка для вина автоматически останавливается. Отпустите кнопку и снимите открывалку с бутылки.



Нажмите верхнюю спусковую кнопку и удерживайте в течение 5-7 секунд, пробка автоматически выйдет из открывалки, отпустите кнопку и завершите процесс открывания.



* Данное изделие подходит только для пробок диаметром 20-24 мм и высотой 44 мм.

* Данное изделие подходит только для винных бутылок с наружным диаметром не более 35 мм и внутренним диаметром 17,5- 23 мм.

ПРЕДОСТЕРЕЖЕНИЯ

- Во время использования крепко держите корпус открывалки и бутылку вина
- Лезвие ножа для резки фольги острое. Не прикасайся к нему своими пальцами.
- Пожалуйста, храните этот продукт в недоступном для детей месте.
- Максимально выровняйте корпус открывалки для вина с бутылкой вина, в противном случае пробку будет нелегко вытащить.

УСТРАНЕНИЕ НЕПОЛАДОК

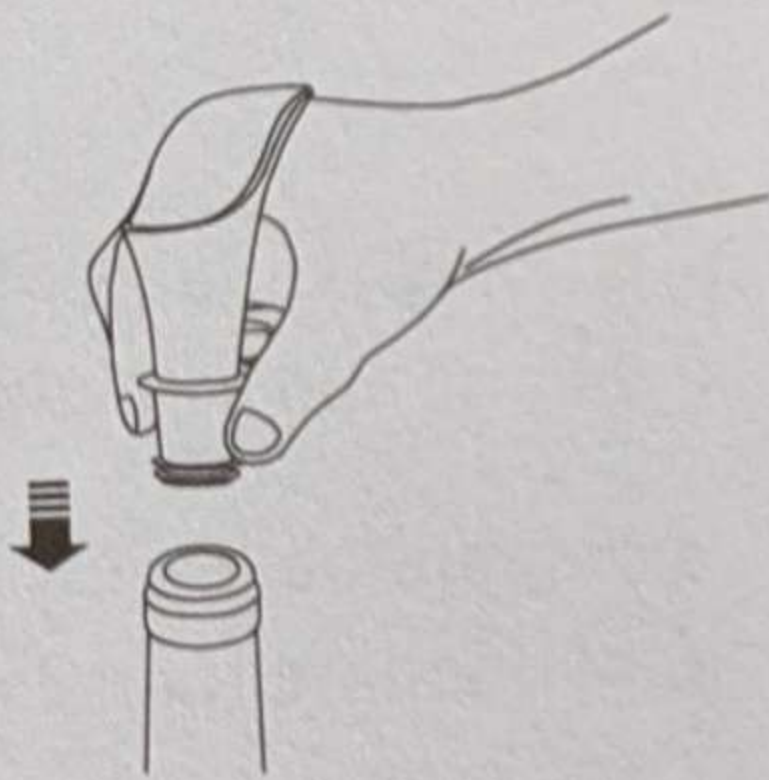
Если открывалка не работает или останавливается в середине откупоривания:

- Пожалуйста, убедитесь, что батареи установлены правильно.
- Пожалуйста, убедитесь, что заряд батареи достаточен.
- Пожалуйста, убедитесь, что открывалка для вина выровнена с бутылкой вина вертикально во время процесса открытия.

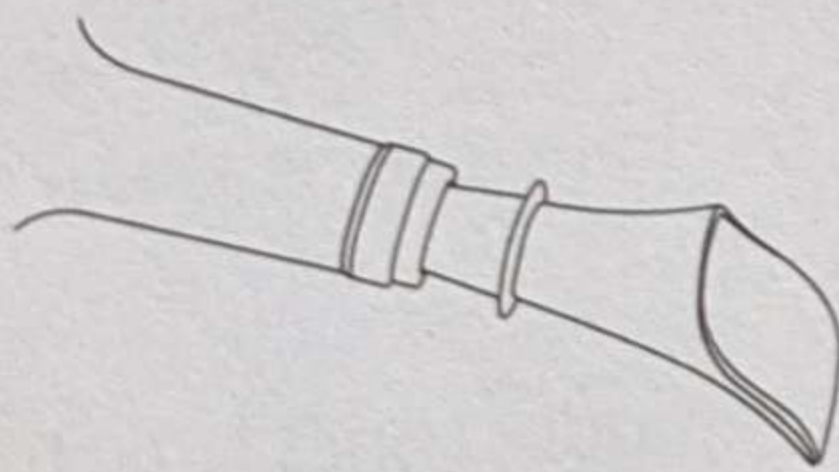
Если все вышеуказанные операции выполнены правильно, а открывалка по-прежнему работает неправильно, пожалуйста, обратитесь к поставщику за техническим обслуживанием.

КАК ПОЛЬЗОВАТЬСЯ НАЛИВАТЕЛЕМ ДЛЯ ВИНА

- Вставьте устройство для наливки вина в узкое горлышко.



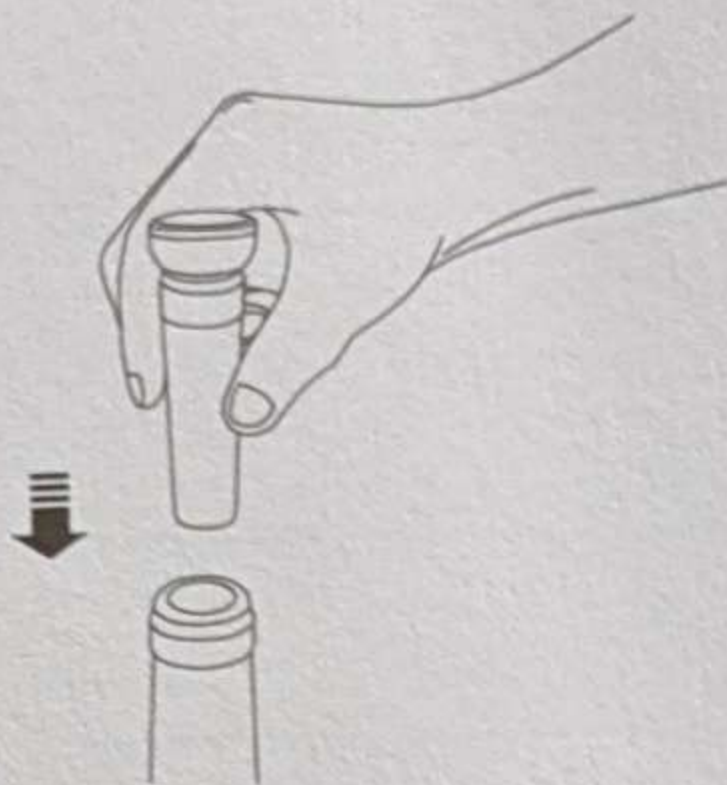
- Наклоните бутылочное горлышко, чтобы вылить вино из наливного устройства.



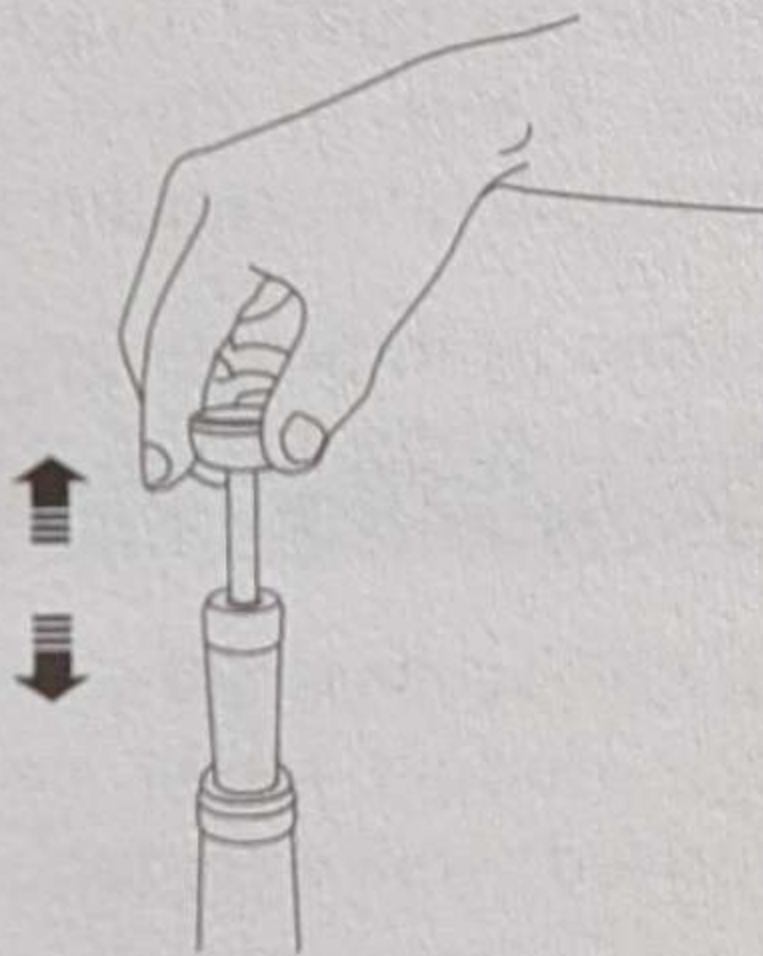
* Данное изделие подходит только для винных бутылок с внутренним диаметром 18-19 мм.

КАК ИСПОЛЬЗОВАТЬ РУЧНОЙ ВАКУУМНЫЙ НАСОС ДЛЯ ГЕРМЕТИЗАЦИИ

- Плотно вставьте уплотнитель в узкое горлышко.



- Потяните ручку вверх и вниз примерно 15 раз (для бутылок, в которых осталась половина вина).



- Храните бутылку в винном шкафу или холодильнике для лучшего эффекта сохранения. Рекомендуется закончить через 7 дней.

*Данное изделие подходит только для винных бутылок с внутренним диаметром 17,5 - 20 мм.

ГАРАНТИЙНАЯ КАРТОЧКА

НОМЕР МОДЕЛИ.	
ИМЯ ПОЛЬЗОВАТЕЛЯ	
ТЕЛЕФОН	
МЕСТО ПОКУПКИ	
ДАТА ПОКУПКИ	
ПОСЛЕПРОДАЖНОЕ ОБСЛУЖИВАНИЕ	При нормальных условиях гарантия на данный продукт предоставляется в течение 1 года с даты покупки.

Бесплатное техническое обслуживание недействительно в следующих случаях:

1. Ущерб, причиненный стихийными бедствиями, такими как землетрясение, пожар или наводнение, перебои в подаче электроэнергии или химическая эрозия и т.д.
2. Повреждения, вызванные неправильной эксплуатацией и обслуживанием в соответствии с инструкциями, несанкционированной разборкой или ремонтом.
3. Повреждения, вызванные установкой деталей, не относящихся к Keli- tong, для ремонта или переделки изделия вне авторизованных сервисных центров.