



Ноль

Сушилка Для Обуви

Сушилка для обуви Xiangwu-Ноль 

零异味，享清新
Smells Free, Humidity Free

ТАК ЧТО 

Подлежащий уточнению 
Товары для дома 

Меры предосторожности при использовании

меры предосторожности S

- Перед использованием данного продукта, пожалуйста, внимательно прочтите и сохраните руководство по эксплуатации продукта.
Пожалуйста, прочтите и зарезервируйте данное руководство перед использованием данного продукта.
- Пожалуйста, используйте аксессуары и принадлежности, предоставленные или указанные производителем.
Пожалуйста, используйте аксессуары, настроенные или назначенные производителем.
- Из-за различий в условиях использования, влажности и времени года скорость высыхания продукта будет варьироваться.
Скорость высыхания продукта будет варьироваться в зависимости от условий эксплуатации, влажности и времени года.
- При включении питания и сушке вы можете выбрать время сушки (версия с проводным управлением). Если корпус обуви все еще содержит влагу и высыхает после сушки, пожалуйста, продолжайте включать питание.
При включенном электричестве можно выбрать время сушки (версия с проводным управлением). Если корпус обуви все еще имеет влагу после высыхания, пожалуйста, продолжайте включать питание.
- Во время процесса сушки водяной пар является нормальным явлением, когда вода испаряется.
Испарение пара является нормальным явлением в процессе сушки.
- Данное изделие отличается низким энергопотреблением, и даже если оно будет подключено к сети дольше рекомендованного времени, оно не причинит никакого вреда изделию или окружающей среде.
Этот продукт отличается низким энергопотреблением, что не наносит никакого вреда продукту или окружающей среде, даже если время подключения превышает рекомендуемое время.
- Этот продукт подходит для обуви, которая влажная или слегка влажная, но не капает, а также для носков после сушки в стиральной машине.
Этот продукт подходит для обуви, которая мокрая или слегка влажная, но не капает, и носков, которые высушены стиркой в стиральной машине.
- Во время сушки обуви могут возникать неприятные запахи. Пожалуйста, храните обувь и сушилку для обуви в хорошо проветриваемом месте. Неприятный запах может появиться во время сушки обуви и носков. Храните обувь и сушилку для обуви в хорошо проветриваемом помещении.
- Для обеспечения наилучшего эффекта сушки, пожалуйста, попробуйте повесить это изделие на воздухе во время процесса сушки носков.
Пожалуйста, попробуйте повесить продукты во время сушки, чтобы получить наилучший эффект.
- Пожалуйста, не ставьте включенную сушилку для обуви непосредственно на ковер или какую-либо ткань.
Пожалуйста, не ставьте включенную сушилку для обуви непосредственно на ковер или какую-либо ткань.
- После выключения сушилки для обуви потребуется некоторое время, чтобы сушилка для обуви естественным образом остыла.* Пожалуйста, не прикасайтесь к сушилке для обуви сразу после завершения сушки.
Пожалуйста, не прикасайтесь к сушилке для обуви сразу после сушки, чтобы избежать царапин.

Наименование и содержание производимых опасных веществ

/ Вредный, токсичный или элементарный ; Объявить имя детали	Вредные и токсичные вещества или элементы					
	铅 (Pb)	汞 (Ртутный Столб)	镉 (Cd)	Шесть цен (Cr(VI))	Мультинациональный союз (ПБД)	多溴联苯醚 (ПБДЭ)
Компоненты PCBA :	X*	○	○	○	○	○
Серия IC	X*	○	○	○	○	○
Провод †	X*	○	○	○	○	○
*Пластиковые детали :	○	○	○	○	○	○
Печатная продукция	○	○	○	○	○	○
Наклейка-этикетка	○	○	○	○	○	○

○: 表示该有毒有害物质在该部件所有材料中的含量均在SJ/T11364-2014标准规定的限量要求以下。* : указывает, что содержание токсичного и опасного вещества в определенном однородном материале компонента превышает предельные требования, указанные в стандарте SJ/T11364-2014.

* указывает, что содержание продукта соответствует требованиям положения об исключении из EC RoHS.



Электронные товары, продаваемые в Китайской Народной Республике, должны быть помечены этим знаком.
Цифры на логотипе обозначают срок службы защиты окружающей среды при нормальном использовании.

Как использовать ;


операция ↓

ШАГ ПЕРЕД ПЕРВЫМ ИСПОЛЬЗОВАНИЕМ, ПОЖАЛУЙСТА, ДОСТАВЬТЕ аксессуары, ВХОДЯЩИЕ В комплект поставки, И ВНИМАТЕЛЬНО ПРОЧИТАЙТЕ руководство по эксплуатации ИЗДЕЛИЯ.

Извлеките включения для первого использования и внимательно прочитайте эту инструкцию.

ШАГ @ ПРИ ИСПОЛЬЗОВАНИИ ПРОДУКТА, ПОЖАЛУЙСТА, сначала ПОМЕСТИТЕ ПРОДУКТ в башмак, а ЗАТЕМ ВСТАВЬТЕ ВИЛКУ В ИСТОЧНИК питания 220 В ~, ЧТОБЫ ПОДТВЕРДИТЬ, ЧТО ПРОДУКТ ВКЛЮЧЕН.

Пожалуйста, наденьте изделие в обувь, прежде чем подключать питание 220 В ~.



(Трехскоростная регулировка)

3 часа 6 часов 9 часов 1

ps: Функция управления передачей предназначена исключительно для версий с проводным управлением, а обычная модель начинает работать после включения питания и включения света.

СТЕПО

После включения сушилки для обуви она не находится в рабочем состоянии. нажмите кнопку, чтобы переключить рабочую передачу между 9 часами, 6 часами, 3 часами и машиной для наконечников. Может быть выбран в соответствии с фактическими потребностями Выберите 3/6/9 ч, что соответствует индикаторам 1/2/3,

которые всегда горят - устройство включит рабочий режим. После включения питания нажмите кнопку, рабочий режим переключится на 9 часов, 6 часов, 3 часа и выключится. Индикатор 1/2/3 запустится, когда кнопка 3/6/9h открыта.

чаевые:

Если приобретенный продукт является обычной версией, он начнет работать по умолчанию после подключения к источнику питания. Убедитесь, что после сушки обуви отключите источник питания. - Он начнет работать по умолчанию после включения питания, если приобретенный продукт является обычной версией. После высыхания, пожалуйста, выньте шнур питания.

• Рекомендуемое время выбора: кожаная обувь / парусиновая обувь: 3 часа; кроссовки / обувь для скейтборда: 6 часов;

хлопчатобумажная обувь / зимние ботинки: 9 часов - Рекомендуемое время: кожаная обувь / холст: 3 часа; спортивная обувь / обувь для скалолазания: 6 часов; обувь с подкладкой из хлопка / Уродливые ботинки: 9 часов 1

ШАГ @ ПОСЛЕ ТОГО, КАК ОБУВЬ ВЫСОХНЕТ, ОТКЛЮЧИТЕ ИСТОЧНИК ПИТАНИЯ И ХРАНИТЕ ИЗДЕЛИЕ.

Пожалуйста, выньте вилку и извлеките изделие после высыхания.



Меры предосторожности (пожалуйста, внимательно прочитайте и строго соблюдайте)

Указания по технике безопасности (пожалуйста, внимательно прочтите их и строго следуйте им)

○ Не кладите на изделие никаких опасных предметов.

Не кладите на изделие никаких опасных предметов.

○ Не кладите изделие непосредственно в воду - во избежание повреждения изделия и утечки.

Не помещайте изделие в воду, чтобы избежать повреждения или утечки.

○ При включении питания загорится индикатор питания, и корпус слегка нагреется, что является нормальным явлением.

При включении питания загорится индикатор, а корпус осушителя будет слегка горячим, что является нормальным явлением.

○ Пожалуйста, не разбирайте детали без разрешения, это может привести к поломке или повреждению изделия.

Не разбирайте какие-либо детали самостоятельно, чтобы избежать возможной поломки или повреждения изделия.

○ При подаче питания во время сушки и осушения обычно образуется водяной пар.

Испарение пара является нормальным явлением в процессе сушки.

○ При подаче питания, пожалуйста, держитесь на расстоянии более 10 см от других предметов, чтобы увеличить конвекцию воздуха и избежать повреждения изделия.

Пожалуйста, соблюдайте дистанцию 10 см и более с другими продуктами. Между тем увеличьте конвекцию воздуха, когда мощность вкл., чтобы избежать возможного повреждения изделия.

○ Дети и пожилые люди должны использоваться под наблюдением и руководством.

Дети и пожилые люди должны использоваться под наблюдением и руководством.

○ Если вы обнаружите неисправности или запахи, пожалуйста, **НЕМЕДЛЕННО ОТКЛЮЧИТЕ** источник питания и обратитесь в отдел послепродажного обслуживания компании. Пожалуйста, не ремонтируйте

его самостоятельно, чтобы избежать опасности. Пожалуйста, отключите устройство от сети и немедленно свяжитесь с соответствующим отделом послепродажного обслуживания, как только возникнет ненормальный или специфический запах. Делать не исправляйте это самостоятельно, чтобы избежать опасности.

○ Данное изделие должно быть заменено и отремонтировано подразделением или техническим персоналом, утвержденным компанией.

Поврежденный продукт должен быть заменен или отремонтирован специалистом или производителем, признанным нашей компанией.

○ Если шнур питания поврежден, во избежание опасности он должен быть заменен специалистами производителя, его отдела технического обслуживания или аналогичных подразделений.

Если шнур питания поврежден, во избежание опасности он должен быть заменен специалистом от производителя, его отдела технического обслуживания или аналогичный отдел.

Анализ неисправностей и устранение неполадок

Анализ и устранение неисправностей

○ Проблема 1: Индикатор не загорается при

включении питания Вопрос 1: Индикатор не реагирует при зарядке.

Анализ причины: источник питания не включен или выходит из строя

Анализ причин: Питание не подключено или вышло из строя.

Способ лечения: Повторно подключите источник питания, если он по-прежнему не работает должным образом, пожалуйста, обратитесь в отдел послепродажного обслуживания

для ремонта или замены изделия. Решение: Снова подключите питания, если оно по-прежнему не может работать должным образом, пожалуйста, свяжитесь с отделом послепродажного обслуживания для получения информации о продукте техническое обслуживание или замена.

○ Проблема 2: индикатор горит, и обувь не может быть высушена

Вопрос 2: Обувь нельзя сушить при включенном свете.

Анализ причины: Влажность / влажность не

полностью исключена Анализ причин: Влажность/влажность не полностью исключена.

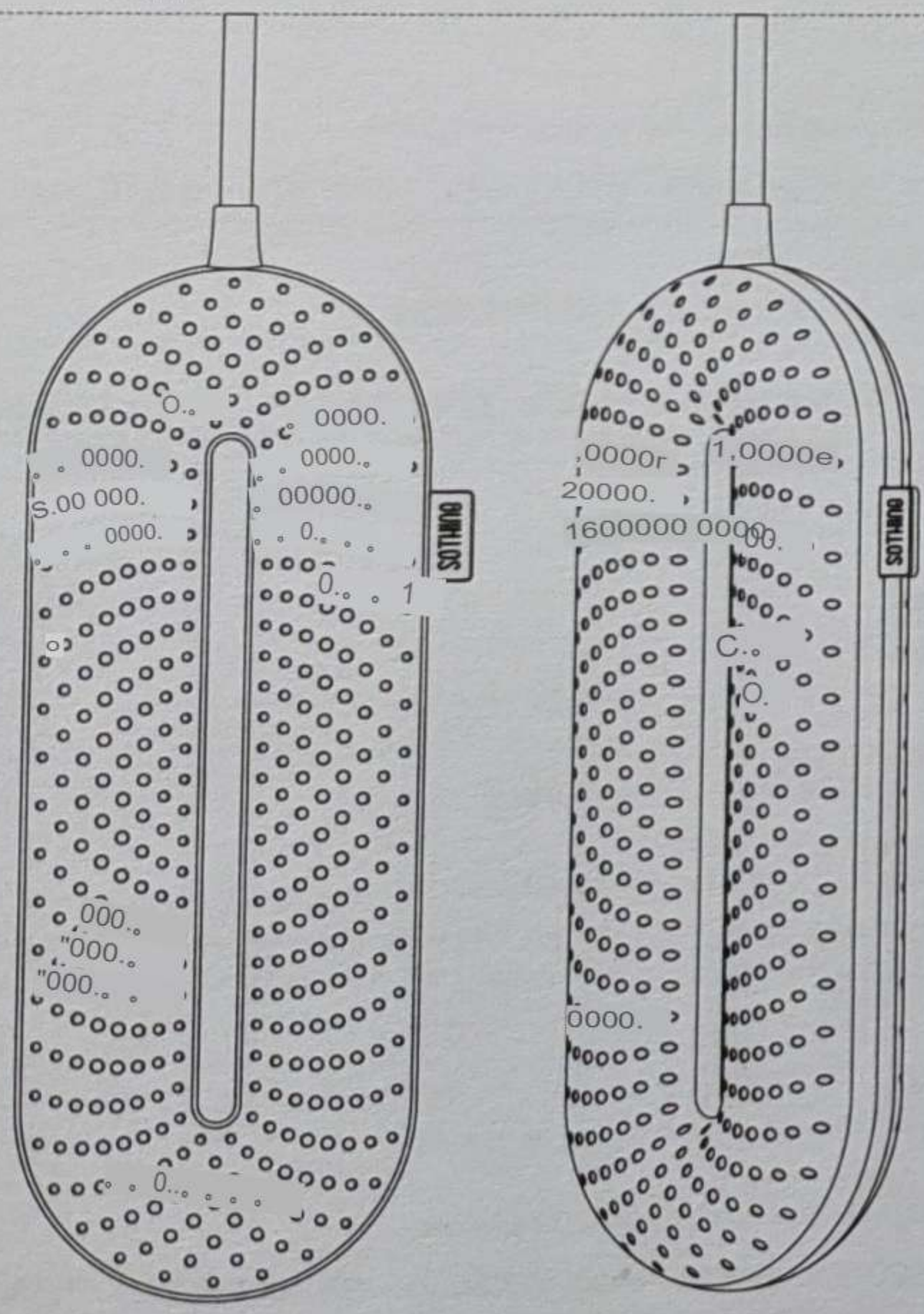
Метод обработки: Пожалуйста, продолжайте включать и нагревать в течение нескольких часов. Если он все еще не работает должным образом, пожалуйста, обратитесь в отдел

послепродажного обслуживания для ремонта или замены продукта. Анализ причин: Пожалуйста, продолжайте нагрев в течение нескольких часов, если он все еще не может работать должным образом, пожалуйста, свяжитесь с отделом послепродажного обслуживания для обслуживания или замены продукта.

Сушилка для обуви Xiangwu-НУЛЕВАЯ | НУЛЕВАЯ СУШИЛКА ДЛЯ ОБУВИ

Название Название продукта	Сушилка для обуви Xiangwu-Ноль	Модель / номер модели	DSHJ-S-1904(A/B/C/D)
Мощность Мощность продукта	20 Вт	Входное номинальное напряжение	220В~
Частота / Номинальная частота	50 Гц	Размер размер продукта	170×71 мм×29 мм (× 2)
Вес Нетто Вес продукта	265 г	Стандарты / Исполнительные стандарты	ГБ 4706.1-2005

ВВЕДЕНИЕ ПРОДУКТА ВИД ПРОДУКТА



ГАРАНТИЙНЫЙ ТАЛОН

Пожалуйста, обратите внимание, чтобы сохранить гарантию на эту карту!

Наслаждайтесь гарантией вместе с картой, поэтому, пожалуйста, зарезервируйте ее тщательно.

Благодарим вас за покупку этого продукта. Гарантийный срок на этот продукт составляет 12 месяцев с даты покупки. Пожалуйста, убедитесь, что вы храните его надлежащим образом и заполните

подробную соответствующую информацию для использования по гарантии. Благодарим вас за покупку этого продукта, и гарантия истекает через 12 месяцев с даты покупки. Пожалуйста, продолжайте в том же духе и заполните нижеприведенную информацию для гарантии.

Модель продукта:
Модель продукта:

Имя дилера:
Имя дилера:

Дата покупки:
Дата покупки:

Имя пользователя:
Имя:

Контактный номер:
Контактный номер телефона:

адрес:
Адрес:

Объясните причину:
Решение:



Возвратить
Возврат



Обмен
Замена



гарантия
Ремонт

Гарантийное условие

Когда требуется гарантийное обслуживание, пожалуйста, предъявите эту карточку и подробно заполните соответствующее содержимое. Компания предоставляет пользователям 12-месячный гарантийный срок с даты покупки продукта.

Пожалуйста, покажите карточку, когда вам понадобится гарантия, и заполните необходимую информацию. Мы предлагаем гарантию 12 месяцев с даты покупки.

Гарантийное условие

Проблемы с качеством, возникающие при нормальном использовании, не являются повреждениями, вызванными внешними повреждениями. В течение гарантийного срока продукта неудобства или повреждения, вызванные невозможностью использования продукта, компания не берет на себя никакой ответственности. В принципе, пользователям, на продукцию которых распространяется гарантия, не нужно платить комиссию, но если изделие повреждено, плата за тестирование или запасные части будет взиматься соответствующим образом, и на изделие не распространяется гарантия. Все сборы будут взиматься за период ремонта.

Проблема качества при здоровом ежедневном использовании, без внешнего воздействия. Мы не несем никакой ответственности за ущерб и неудобства во время обработки period. В принципе, клиентам не нужно ничего платить за то, что это предусмотрено политикой. Однако мы будем взимать плату за тестирование и аксессуары в зависимости от ситуации, когда продукт выходит за рамки гарантийного срока.

Гарантия не предоставляется в следующих случаях

Бесплатное обслуживание не будет предоставляться при следующих обстоятельствах:

Повреждения, причиненные человеком: например, повреждения, вызванные неправильным использованием или ошибкой, неправильным внешним видом, износом, износом, перегоранием цепи, деформацией при экстремии, попаданием посторонних предметов, влаги и следов уплотнения на изделие. • Подпись была подделана или сломана, а также любые другие видимые телотенные повреждения. В других случаях, например, по собственным причинам пользователя (столкновение, саморазгибание, ремонт, небрежное использование, неправильная эксплуатация, попадание воды и т.д.) Состояние) Причиненный ущерб. Ущерб, причиненный форс-мажорными обстоятельствами, такими как землетрясения, наводнения, пожары, тайфуны или войны.

Нарушение работы человека: неправильное манипулирование, разрушение, ожог цепи, деформация при сжатии, попадание посторонних частиц, сырость, уплотнительная бирка измененный или разорванный, любые другие видимые искусственные повреждения. Стихийное бедствие: землетрясение, наводнение, тайфун, война и т.д.

Дизайн и продюсер | Дизайн и продюсер

Shenzhen Great Event Technology Co., Ltd. |
Шэньчжэнь BigCase Technology Co.000

1-й этаж, Городское здание Шаньхай • Юньхуэй, № 1067, дорога Сюэган, община Сянцяэотан, Баньянь, район Лунган, город Шэньчжоу
1/F, корпус E, Чэншишаньхай Юньхуэй Нет.1067, улица Сюэган. Улица Бантиан.
Район Лунган, Шэньчжэнь, провинция Гуандун, Китай

Тел.: 400 9968 711
РАЗРАБОТАННЫЙ SOTHING
www.something.net!

eVatmaster Consulting GmbH
Беттинастр.30
60325 Франкфурт-на-Майне, Германия /
contact@evatmaster.com



Полученный публичный адрес: SOTHING Weibo
Weibo Сотовый официальный wechat



в заголовке, посвященная официальному
Микроблог Sothing sina

ПРЕДСТАВИТЕЛЬ ЕС

С€ назад
RoHS

