


NexTool

Многофункциональный Походный фонарь Natuo J

Инструкция по эксплуатации ;



Структурные особенности

Диффузор

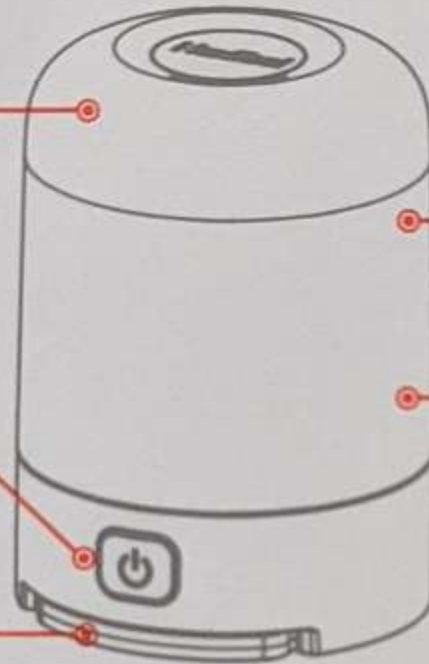
Более комфортное освещение

Управление одним щелчком мыши

Переключение режима

Скрытый крючок

Можно повесить, можно поднять



Мощное время автономной работы и функция мобильного питания

Встроенный аккумулятор большой емкости емкостью 5000 мАч

Светодиод (несколько источников света)

Белый свет один используется для ежедневного наружного освещения

Красный свет имеет предупреждающий эффект

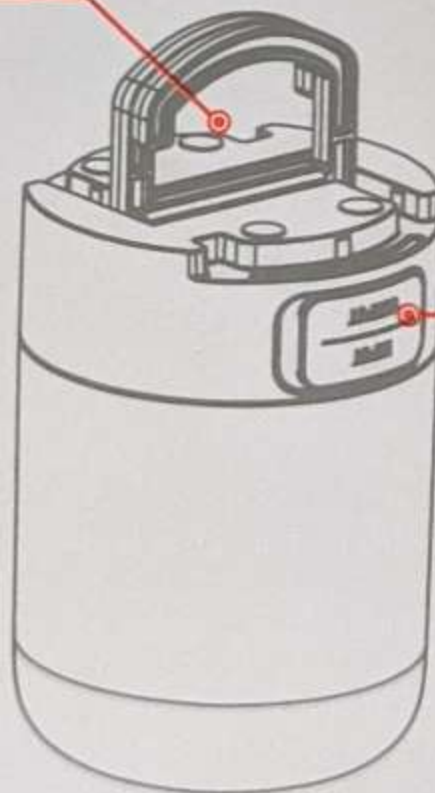
Газовая лампа

Красный и синий цвета

Переверните положение карты, чтобы сменить крючок

Оснащен платформой (подвеска, сильное магнитное поглощение)

Удовлетворяете потребности нескольких сценариев применения



Порт зарядки и разрядки и индикатор зарядки

Удовлетворяете потребности нескольких сценариев применения

Параметры производительности

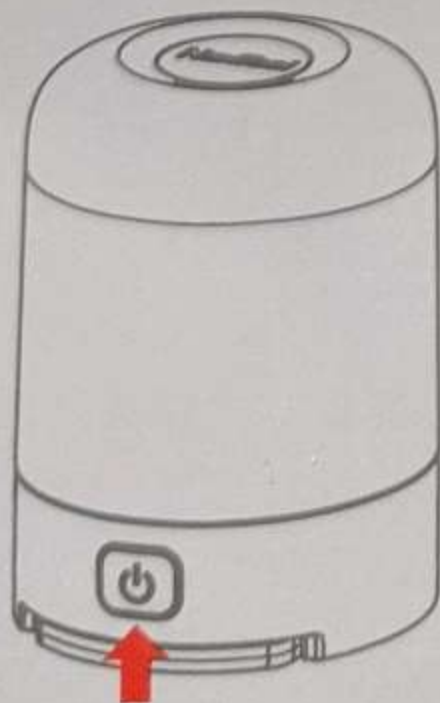
Фотоэлектрические параметры	Белый свет				Цветной свет		Атмосферный свет
	Белый свет, низкая яркость	Белый свет, средняя яркость	Белый свет, высокая яркость	Красный свет, постоянная яркость, мигающий красный свет, мигающий красный и синий			
Яркость	15 люмен	150 люмен	600 люмен	4 люмена	—	—	—
Время автономной работы	168 часов	13 часов	5,5 часов	50 часов	—	—	—
Максимальный диаметр освещения составляет	30 метров						
Высота защиты от падения	1 метр						
Класс водонепроницаемости	IPX4						
Спецификация 59 мм (простой диаметр) X 82 мм (высота)							
Вес 170 г ± 4 г							
Материал АБС пластик							
Функция зарядки, зарядки и разрядки; Зарядка Type-C, прямая зарядка, время полной зарядки составляет около 3 часов							
Батарея 26650 * 1 (5000 мАч 3,6 В 18 Втч)							

Вышеуказанные параметры строго соответствуют стандарту Q/GDBCY 015-2019 и тестируются при комнатной температуре (22±3°C). Тестируемая батарея представляет собой литий-ионную батарею 26650x1 (5000 мАч). Если условия тестирования отличаются, параметры производительности могут отличаться. разница.

1. Вкл/выкл

Нажмите и удерживайте кнопку в течение примерно 1 секунды, чтобы зажечь лагерьный свет. Нажмите и удерживайте еще раз. Нажмите кнопку примерно на 1 секунду, чтобы выключить лагерьное освещение. Лагерьные огни имеют примечание Режим миллиарда, каждый раз, когда он включается, это последний раз, когда он был выключен.


Режим и передача.



Нажмите и удерживайте кнопку в течение примерно 1 секунды

2. Переключение белого света/цветного света

Когда загорится индикатор лагерь, быстро дважды щелкните по кнопке, то есть переключаемый режим белого света и режим цветного освещения.



Дважды щелчок

3. Переключатель яркости белого цвета

Когда подсветка лагерь включена в режиме белого света, нажмите, нажав Клавиша, циклически просматривайте файлы с низкой яркостью, средней яркостью и высокой яркостью. место,




щелчок

Низкий уровень яркости - средний уровень яркости - высокий уровень яркости




4. Переключатель режима цветного освещения

Когда подсветка лагерь включена в режиме цветного освещения, нажмите, щелкнув. Клавиша, цикл через атмосферный свет, красный свет, красная вспышка, Красные и синие мигающие шестеренки.



щелчок


Атмосферный свет → красный свет → красная вспышка → красно-синяя вспышка



5. Самозарядка Type-C

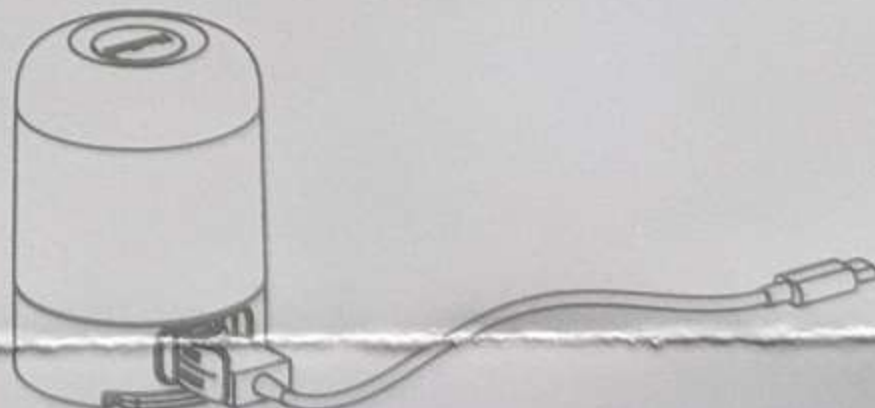
Используйте адаптер 5 В / 2 А, время зарядки составляет около 3 часов

Когда все 4 индикатора зарядки горят синим цветом и всегда горят, счетчик Указывает на то, что он полностью заряжен



6. Внешний аккумулятор

Номинальная выходная мощность: 2800 мАч (5 В / 1.8 А)



Меры предосторожности I

1. Обращайте внимание на своевременную очистку изделия после каждого использования на открытом воздухе, чтобы грязь или агрессивные жидкости не повлияли на срок службы изделия.;
2. Аккумулятор данного устройства содержит литий-ионные аккумуляторы. Категорически запрещается разбирать корпус аккумулятора без разрешения, чтобы избежать возможного повреждения аккумулятора или

Другие опасности;

3. Категорически запрещается произвольно разбирать, сжимать, прокалывать, замыкать данное изделие, помещать его в огонь или подвергать воздействию окружающей среды с температурой выше 60°C.

В царстве;

4. Из-за высокой освещенности в режиме высокой яркости лагерных фонарей, пожалуйста, не играйте с детьми и не освещайте непосредственно человеческий глаз, чтобы избежать повреждения глаз.

Причинять вред.

Условия гарантии 欠

1. Бесплатная гарантия на один год: продукция Natuo будет доступна в течение одного года с даты продажи. При нормальном использовании, если есть проблемы с качеством, продукция Natuo будет доступна в течение одного года с даты продажи.

В случае проблем с количеством вы можете воспользоваться бесплатным техническим обслуживанием.

2. Повреждения изделия, вызванные неправильным использованием, несанкционированной модификацией или ремонтом, или изделия, срок гарантии на которые превышает один год.,

Natuo будет предоставлять платные услуги по техническому обслуживанию.



Официальный сайт Natus]



Публичный аккаунт Natus WeChat]

Guangdong Baichuangyuan Technology Co., Ltd.]

Контактный телефон: 400-101-7768