

ЯБЛОКО Акара


Беспроводной переключатель сцены (версия с шестью клавишами) инструкция по эксплуатации 5

Введение продукта

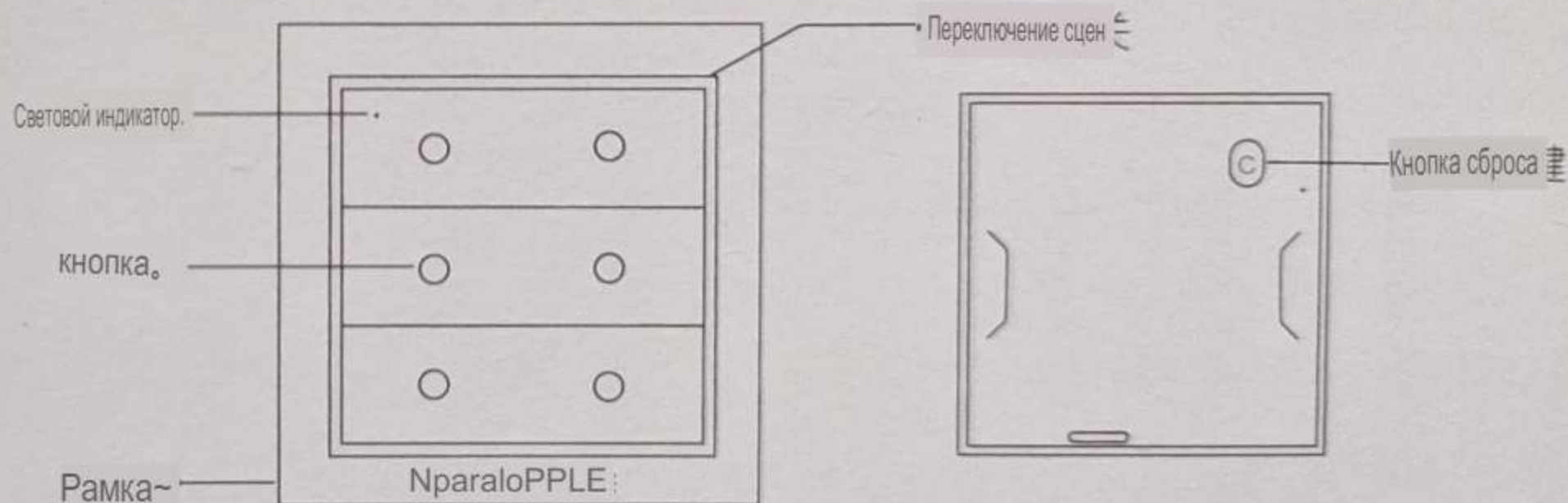
Беспроводной переключатель сцен - это новый тип беспроводного переключателя дистанционного управления, который поддерживает три способа управления: щелчок, двойной щелчок и длительное нажатие.

Может быть размещен в любом желаемом месте или вставлен для установки и использования, связан со шлюзом и выполнен с другими интеллектуальными устройствами. 

Множество интеллектуальных сценариев.

* Этот продукт необходимо использовать с оборудованием с функцией шлюза, и некоторые функции должны поддерживаться определенным типом шлюза. 

Подробнее Для получения списка, пожалуйста, проверьте: www.aqara.com/поддержка.



Нажмите и удерживайте кнопку сброса в течение 5 секунд: сброс / вход в сеть 

Кнопка с пятью щелчками или кнопка сброса: эффективная проверка расстояния связи / функция поиска устройства Нажмите 

кнопку, дважды щелкните и длительное нажатие, чтобы запустить соответствующее действие автоматизации 

Быстрая настройка


1. Пожалуйста, следуйте руководству по шлюзу, чтобы добавить шлюз в приложение;
2. Откройте приложение, нажмите "+" в правом верхнем углу главной страницы и перейдите на страницу "Добавить оборудование (аксессуары)". Выберите переключатель беспроводной сцены (шестикнопочная версия) и следуйте инструкциям;
3. Если вам нужна помощь, пожалуйста, спросите: www.aqaga.com/поддержка. *Если добавление завершится неудачей, пожалуйста, переместите устройство ближе к шлюзу и повторите попытку.

Способ установки

Проверка допустимого расстояния: В предварительно выбранном месте установки быстро нажмите кнопку 5 раз или нажмите кнопку сброса для проверки. Выдается звуковой сигнал, указывающий на то, что между устройством и шлюзом может быть установлена эффективная связь.

*Для обеспечения стабильности беспроводной связи, пожалуйста, избегайте установки на металлических поверхностях.

Способ 1: Поместите его непосредственно в нужное место.



* Пожалуйста, внимательно прочтите данное руководство и храните его в безопасности

Горячая линия обслуживания: 400-990-7930

Веб-сайт сервиса: www.aqara.com/support

Бренд: Shenba Lvmi Lianchuang Technology Co., Ltd.

Адрес: 8-й этаж, здание Цзиньци Чжигу, Танглинг-роуд № 1, проспект Люсянь, улица Таоюань, район Наньшань, город Шэньчжоу

Торговая марка: Op Lighting Co., Ltd.

Адрес: Комната 411, Корпус 1, № 6111, проспект Лонгдон, Новый район Пудун.

Производитель: Suzhou Op Lighting Co., Ltd. (SUZ) Адрес: Восточная

сторона дороги Шаян, Зона экономического развития Шаху, город

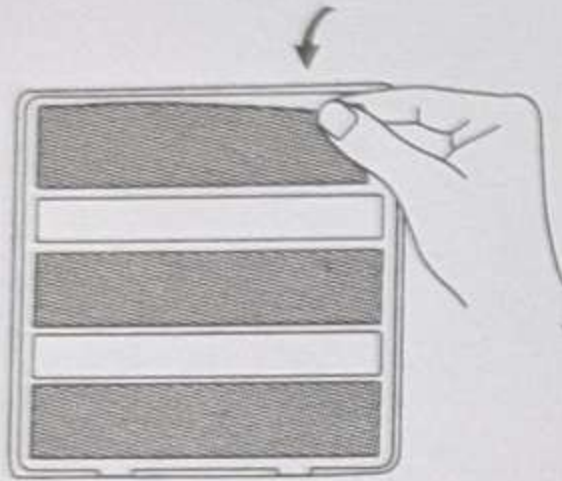
Уцзян Производитель: Op Lighting Electric (Zhongshan) Co., Ltd. (ZS)

Адрес: Блок А, № 275, Северная дорога Дунань, Хайчжоу, город Гужэнь, город Чжуншань -Смотрите

символы перед датой производства для конкретного производителя-


Способ 2: Приклейте клейкую наклейку на заднюю часть рамки наклейки переключателя, оторвите защитную пленку и вставьте переключатель в нужное положение 

ставить,




*Пожалуйста, убедитесь, что поверхность места наклеивания чистая и сухая.

Меры предосторожности по технике безопасности 

1. Этот продукт не является игрушкой, пожалуйста, держите детей подальше от этого продукта;
2. Этот продукт предназначен только для использования в помещении, пожалуйста, не используйте его во влажной среде или на открытом воздухе.;
3. Обратите внимание на влагостойкость и не разбрызгивайте воду или другие жидкости на это изделие.;
4. Не размещайте данное изделие вблизи источника тепла. Не ставьте его, если нет нормальной вентиляции 

В закрытом положении;

5. Пожалуйста, не пытайтесь отремонтировать данное изделие самостоятельно. Эту работу должны выполнять авторизованные специалисты.;
6. Этот продукт подходит только для улучшения развлечений и удобства домашней жизни, а также для напоминаний о состоянии оборудования. Если пользователь нарушает инструкции по использованию продукта и эти меры предосторожности, производитель не несет ответственности за любые риски, вызванные этим. 
И за материальный ущерб ответственности не несет.

Основные параметры

Модель продукта: WXCJG13LM Л

Модель батареи: CR2032'

Рабочая температура: -10°C~+50°C

Рабочая влажность: 0 ~ 95% относительной влажности, без конденсации

Размер продукта: 86 × 86 × 15 мм П

Беспроводное подключение: Zigbee)

3.0 Исполнительный стандарт: GB 4943.1-2011 |

Описание гарантии

Послепродажное обслуживание данного продукта осуществляется строго в соответствии с "Законом о защите прав и интересов потребителей Китайской Народной Республики" и "Китай

Закон о качестве продукции Китайской Народной Республики предусматривает три гарантии послепродажного обслуживания, содержание которых заключается в следующем:

Гарантийная политика

В течение срока действия трех гарантий вы можете пользоваться бесплатными услугами по возврату, обмену и ремонту в соответствии с настоящими правилами.

Возврат, обмен и ремонт осуществляются на основании счетов-фактур.

1. Нет никаких оснований для возврата товара в течение 7 дней со дня получения (канал покупки электронной коммерции), и пользователь несет расходы на логистику.; 2.

Если у данного продукта есть сбой производительности, указанный в "Таблице сбоев производительности продукта", он будет одобрен центром послепродажного обслуживания.

После подтверждения теста вы можете бесплатно пользоваться следующими услугами.

Тип услуги	Политика обслуживания
Возвращать	Возврат из-за качества товара в течение 7 дней со дня получения
Обмен	Замена из-за качества товара в течение 15 дней со дня получения
техническое обслуживание	Ремонт из-за качества продукции в течение 1 года со дня получения

Напоминание об эзтресе: Поскольку упаковочные коробки необходимо использовать во время транспортировки для обеспечения безопасности транспортировки продукта, рекомендуется, чтобы вы расписались за это самостоятельно. 女

Храните коробку не менее 30 дней, начиная со следующего дня.

Таблица неисправностей производительности продукта 女

Имя 女	Сбой производительности 女
Беспроводной переключатель сцены 女	1. Поверхностное растрескивание, вызванное структурными или материальными факторами 女
	2. Индикатор не горит 女
	3. Неисправность кнопки 女
	4. Кнопка сброса не работает 女
	5. Сбой подключения Zigbee 女

Негарантийные правила 女

1. Несанкционированное техническое обслуживание, неправильное использование, столкновение, небрежность, злоупотребление, потребление жидкости, несчастный случай, изменение и неправильное 女

Исправьте использование аксессуаров, которые не относятся к данному продукту, или уничтожьте или измените этикетку или знак защиты от подделок.;

2. Срок действия трех пакетов был превышен; 3.

Ущерб, причиненный форс-мажорными обстоятельствами;

4. Условия, которые не соответствуют сбоям производительности, перечисленным в "Таблице сбоев производительности продукта".;

5. По человеческим причинам данное изделие и его принадлежности имеют сбои в работе, перечисленные в "Таблице сбоев в работе изделия".

Название и содержание опасных веществ в продукте

Название детали	Опасные вещества					
	铅 (Pb)	汞 (Hg)	镉 (Cd)	Шестивалентный Мн (Cr(VI))	Многоавстралийский союз (ПБД)	Тайна Дуоао Эрджи (ПБДЭ)
Пластиковые детали	○	○	○	○	○	○
Оборудование	○	○	○	○	○	○
Электронные детали	○	○	○	○	○	○
Печатная плата	○	○	○	○	○	○

Эта форма подготовлена в соответствии с положениями SJ/T 11364.

○:表示该有害物质在该部件所有均质材料中的含量均在GB/T26572规定的 受限要求]
 заключаются в следующем.

X:表示该有害物质至少在该部件的某一均质材料中的含量超出GB/T 26572!

Предписанные предельные требования.

