






Введение продукта ▸



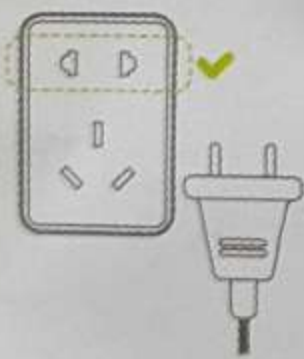
Пневматический массаж 
Индикатор интенсивности 

Ключ переключателя давления воздуха 
Кнопка переключения интенсивности 

Кнопка переключения/
Кнопка включения обогрева 

Инструкции по эксплуатации

Функция массажа вращения стопы




1. Пожалуйста, правильно подключите вилку к электрической розетке.


2. Пожалуйста, не надевайте обувь для использования, рекомендуется носить специальную дышащую обувь.

Носки используют этот продукт.

Помещенный
в Перед сиденьем



3. При использовании этого продукта, пожалуйста, наденьте продукт 
на себя. Более удобное положение перед сиденьем.

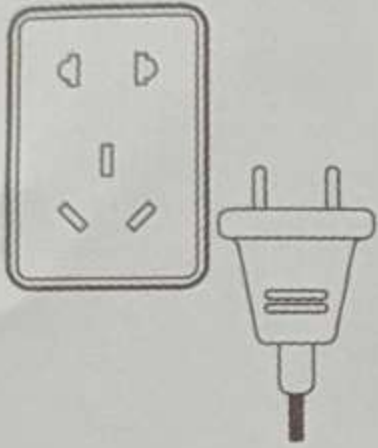
4. Нажмите кнопку переключения , чтобы запустить устройство, устройство запустится.

После перемещения загорается белый индикатор кнопки переключения.



5. Нажмите кнопку переключателя еще раз, функция нагрева будет включена, Индикатор кнопки включения загорается красным.

6. Чтобы отключить все функции, нажмите переключатель еще раз. Нажмите кнопку, и устройство перейдет в режим ожидания.



7. Когда устройство находится в режиме ожидания, выньте вилку из розетки и отключите источник питания.

Массаж стоп с обратным давлением

1. Существует 3 типа режимов интенсивности массажа для массажа воздушным давлением: низкий уровень, средний уровень и сильный уровень;



2. Когда функция вращения подошвы включена, нажмите кнопку функции давления воздуха, чтобы включить массаж стопы обратным давлением, и включите подачу воздуха в первый раз. 


При надавливающем массаже интенсивность массажа по умолчанию низкая. В это время индикатор интенсивности загорается только 1 белым светом.


3. Нажмите функциональную кнопку давления воздуха, чтобы переключить интенсивность давления воздуха на средний диапазон, и индикатор интенсивности загорится 2 белыми лампочками.;


4. Нажмите функциональную кнопку давления воздуха еще раз, чтобы переключить интенсивность давления воздуха на более высокую передачу, и индикатор интенсивности загорится 3 белыми лампочками.;


Параметры продукта


тип  Номер: LF-ZJ007 ' 

Размер продукта: 345 мм X 320 мм X 150 мм 

Входное напряжение: 220-240 В ~ 

Номинальная мощность: 30 Вт 

Номинальная частота: 50 Гц 

Вес: 2,3±0,3 Кг 

Исполнительный стандарт: GB4706.1-2005 GB4706.10-2008 

Меры предосторожности !

- Не используйте данное устройство во влажной или запыленной среде во избежание поражения электрическим током или поломки машины.
 - Не используйте это изделие в ванной или на кровати.
 - Пожалуйста, не ставьте это изделие на возвышение или рядом с бассейном, чтобы избежать падения. Пожалуйста, храните в надежном месте.
 - Не стойте и не садитесь на это изделие во время использования.
- Если у вас возникли осложнения или ваше физическое состояние выглядит следующим образом, пожалуйста, проконсультируйтесь с врачом перед его использованием:

- Пациенты с гипертонией, заболеваниями сердца, церебральным атеросклерозом и церебральным тромбозом ☹

- Те, кто использует кардиостимулятор или имплантированное медицинское устройство ☹

- Люди со злокачественными опухолями ☹

-забеременеть ☹

- Люди, которые не чувствительны к теплу ☹

- Те, кто получает наркотики ☹

- Есть какие-либо проблемы со здоровьем ☹

Инструкции по технике безопасности ☹

• Для обеспечения безопасного и правильного использования, пожалуйста, не забудьте подробно ознакомиться с данным руководством перед использованием.

• Не перемещайте шнур питания для перемещения данного устройства.

• Данный продукт предназначен только для личного использования и не подходит для других целей.

• Не сжимайте и не царапайте это изделие острыми предметами.

• Если на изделие попали волны жидкости, не используйте это изделие.

• Пожалуйста, не используйте это изделие в случае попадания молнии.

• Не разбирайте данное изделие. Прикосновение к внутренним деталям может привести к неисправности или случайному поражению электрическим током.

• Если во время использования возникает ненормальная или сильная боль, пожалуйста, немедленно прекратите использование этого

продукта. • Если шнур питания поврежден, он должен быть заменен специалистом производителя, его отдела технического обслуживания или аналогичного

отдела. • Не перемещайте шнур питания, чтобы переместить это устройство, и не используйте его, если розетка не подключена.

• Пожалуйста, не позволяйте детям или людям с физическими или психическими расстройствами самостоятельно пользоваться функцией обогрева. Неправильная эксплуатация может быть

опасной. • Если во время использования будут обнаружены какие-либо механические повреждения или ненормальные условия, пожалуйста, не используйте

его. • Когда устройство не используется, пожалуйста, выньте вилку из розетки.

• Не вставляйте и не вынимайте вилку из розетки мокрыми руками. • При использовании ☹

несовершеннолетними, людьми с физическими и психическими расстройствами или умственными недостатками кто-то должен быть рядом, чтобы направлять и нести ответственность за их безопасность.

• Рекомендуется использовать непрерывно не более двух циклов (по 15 минут на цикл). Чрезмерное использование может привести к электричеству изделия ☹

Машина перегревается или сокращает срок службы изделия. При повторном использовании изделие необходимо некоторое время охладить перед использованием.

место хранения

- Пожалуйста, поместите его в оригинальную коробку или в безопасное, сухое и проветриваемое место, чтобы избежать царапин наконечника на поверхности массажера.
- Пожалуйста, заверните шнур питания под держатель в нижней части устройства для хранения.

ЧИСТЫЙ

- Перед чисткой убедитесь, что питание устройства отключено, и выньте вилку из розетки.
- При чистке просто протирайте влажными салфетками или слегка влажной тряпкой для чистки.

внимание

- Не используйте для чистки агрессивные чистящие средства, такие как основа или разбавитель.
- Не ополаскивайте данное изделие непосредственно водой для очистки.

содержать

- Храните изделие в чистоте и вдали от мест с высокой влажностью.
- Если вы не используете данное устройство в течение длительного времени, пожалуйста, накройте его пылезащитным чехлом (пожалуйста, приобретите его самостоятельно), чтобы предотвратить попадание пыли.

В целях соблюдения законов, нормативных актов и других требований Китайской Народной Республики, связанных с ограничением содержания опасных веществ в электрических и электронных изделиях, это

Компания классифицирует вредные вещества в этом продукте по частям и заявляет следующее:

Название и содержание опасных веществ в продукте

Название детали	Опасные вещества или элементы					
	铅 Pb	汞 Hg	镉 Cd	Шесть цен Cr(VI)	ПБДЗ	Дуоао Две Тайны ПБДЭ
S1, S2 черный пластиковый корень	○	○	○	○	○	×
Темно-желтая лента	○	○	○	○	○	×

Эта форма подготовлена в соответствии с положениями Директивы 2011/65/EU (RoHS).

○: Указывает, что содержание опасного вещества во всех однородных материалах компонента соответствует стандарту 2011/65/EU (RoHS).
Предельные требования, указанные в директиве, следующие.

×: 表示该有害物质至少在该部件的某一均质材料中的含量超出2011/65/EU J
Предельные требования, предусмотренные Директивой (RoHS).

(Примечание: Детали, отмеченные в таблице буквой "X", изготовлены из медного сплава. Содержание свинца в медном сплаве в настоящее время обусловлено технологией или

По экономическим и другим причинам временно невозможно заменить или уменьшить количество вредных веществ.)



Этот знак также указывает на срок использования продукта и его частей для защиты окружающей среды, когда некоторые части не
Тот же период использования для защиты окружающей среды будет отмечен отдельно (например, у модуля аккумуляторных элементов будет другой период).

Логотип наносится на его продукт). Этот период использования для защиты окружающей среды применим только к работе в условиях, указанных в руководстве по эксплуатации изделия.

Этот документ относится к электронным и электротехническим изделиям, импортируемым или продаваемым на территории Китайской Народной Республики.

Диагностика

Это устройство управляется встроенным чипом и более чувствительно к волнам напряжения. Если колебания напряжения превышают предельное напряжение +10%

Или -15%, массажер может иметь следующие условия:

Ненормальная ситуация	решение
Не работает	1. Подключите к источнику питания или проверьте, правильно ли подключен источник питания 2. Нажмите кнопку переключателя
Внезапно перестал работать	1. Проверьте, подключен ли интерфейс питания 2. Снова нажмите кнопку переключения 3. Нажмите кнопку включения еще раз после того, как продукт остынет

Описание гарантии

Правила гарантии

В течение одного года с даты, когда вы подпишете на него, качество работы массажера для массажа ног Lefan при нормальном использовании будет ухудшено.

Если у вас возникли проблемы, вы можете воспользоваться бесплатным техническим обслуживанием.

Негарантийные правила

- Срок действия трех пакетов был превышен;
- Разбирайте и модифицируйте данное изделие без разрешения;
- Ущерб, причиненный форс-мажорными обстоятельствами;
- Этот продукт выходит из строя по человеческим причинам.

Гарантийный сертификат

Модель продукта		Имя клиента	
Название продукта		Контактный номер	
Дата покупки		Место покупки	
Номер счета-фактуры		Контактный адрес	

* Эта форма применима к продуктам с соответствующими правилами использования в трех упаковках. Этот гарантийный талон эквивалентен сертификату на три упаковки. Пожалуйста, храните его в надлежащем состоянии.

Производитель: Xiamen Lefan Health Technology Co., Ltd.

Адрес компании: No. 31, Anling 2nd Road, Парк высоких технологий Хули, Сямынь

Официальный сайт компании: www.lfwellness.cn

Горячая линия обслуживания: 400-101-8969

