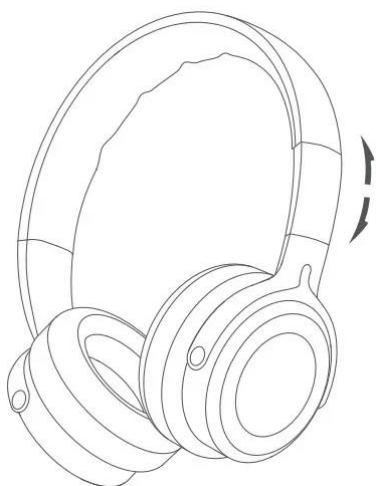


## **Руководство пользователя наушников Xiaomi TDSEJ02JY**

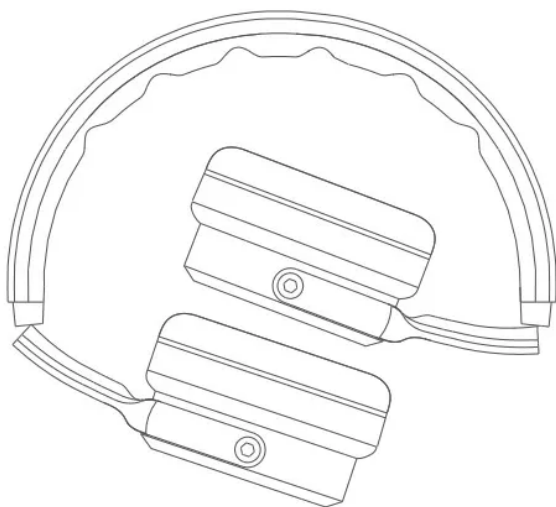
1. Вставьте разъем в разъем для наушников и убедитесь, что цвет разъема и разъема одинакового цвета.



2. Отрегулируйте оголовье для удобной посадки.

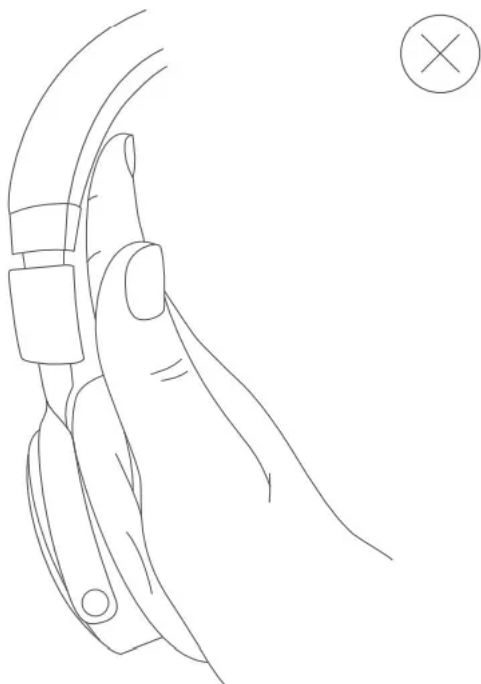


3. Сложите петли для удобной переноски

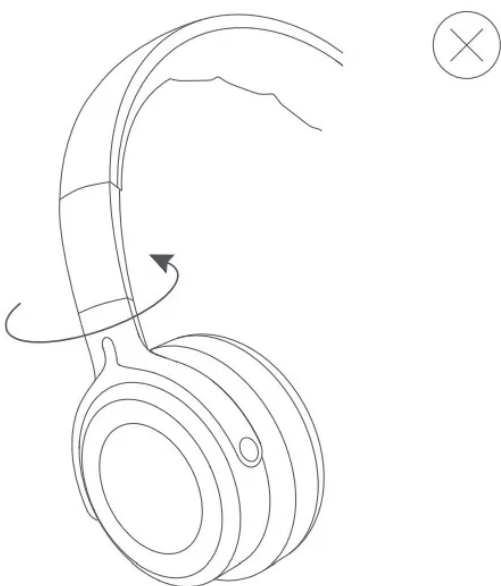


## Предупреждение

Пожалуйста, не нажимайте ладонью на амбушюры. Давление может повредить диафрагму.

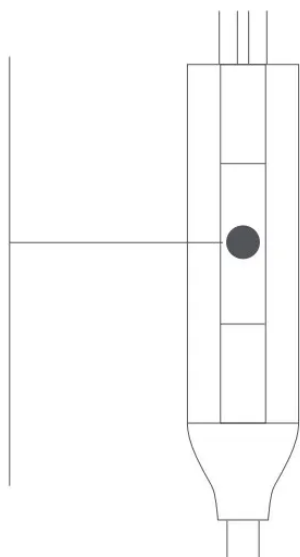


Не пытайтесь поворачивать наушники более чем на 45° с усилием, так как это может привести к поломке держателя наушников.



## Функции кнопок

- Входящие звонки:
- Одно нажатие - удержание ответа - отклонение
- Воспроизведение музыки:
- Одно нажатие - пауза / воспроизведение
- Двойное нажатие - переход вперед
- Тройное нажатие - переход назад



## FCC

Это устройство соответствует ограничениям FCC на радиационное воздействие, установленным для неконтролируемой среды.

Это устройство соответствует требованиям части 15 правил FCC. Эксплуатация возможна при соблюдении следующих двух условий: (1) это устройство не может создавать вредных помех, и (2) это устройство должно принимать любые принимаемые помехи, включая помехи, которые могут вызвать нежелательную работу.

### Внимание!

Любые изменения или модификации, прямо не одобренные стороной, ответственной за соответствие, могут лишить пользователя права на эксплуатацию оборудования.

### ПРИМЕЧАНИЕ:

Это оборудование было протестировано и признано соответствующим ограничениям для цифровых устройств класса B в соответствии с частью 15 правил FCC. Эти ограничения разработаны для обеспечения разумной защиты от вредных помех при установке в жилых помещениях.

Это оборудование генерирует, использует и может излучать радиочастотную энергию и, если оно установлено и используется не в соответствии с инструкциями, может создавать вредные помехи для радиосвязи. Однако нет гарантии, что помехи не возникнут при конкретной установке. Если это оборудование действительно создает недопустимые помехи для радио или

телевизионного приема, который может быть определен путем выключения и включения оборудования, пользователю рекомендуется попытаться устранить помехи одним или несколькими из следующих способов: –Переориентировать или переместить приемную антенну.–

### **Увеличьте разделение**

между оборудованием и приемником подключен. - Подключите оборудование к розетке в цепи, отличной от той, к которой подключен приемник. - Обратитесь за помощью к дилеру или опытному радио / ТВ технику.

### **CE**

Настоящим Tiinlab заявляет, что проводные наушники соответствуют основным требованиям и соответствующие положения Директивы 2014/30 / ЕС.

### **WEEE**

Электрическое и электронное оборудование, детали и батареи, отмеченные этим символом, нельзя утилизировать вместе с обычными бытовыми отходами. Его необходимо собирать и утилизировать отдельно для защиты окружающей среды.

Торговый представитель TiinLab посоветует вам, как правильно утилизировать в вашей стране.

Не подвергайте батареи или аккумуляторные блоки чрезмерному нагреву, например, солнечному свету, огню и т.п.

- Модель: TDSEJ02JY
  - Тип: Наушники
  - Сопротивление динамика: 32 Ом
  - Вес: 240 г
  - Длина кабеля: 1.4 м / 4.6 фута
- 
- Тип разъема: 3.5 мм
  - Максимальная мощность: 50 мВт
  - Чувствительность: 107dB
  - Диапазон частот: 20-40,000Hz