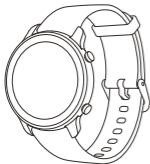




AMAZFIT

Amazfit GTR Руководство по использованию изделия


01 Содержимое упаковки



Умные часы с
ремешком × 1 шт



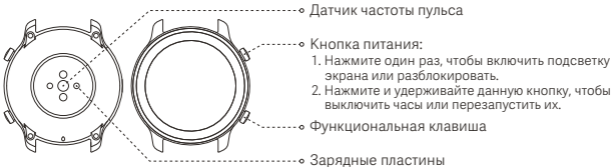
Зарядное
устройство × 1 шт



Инструкция по
эксплуатации × 1 шт

02 О часах

Примечание. Если часы выключены и не включаются при нажатии и удержании кнопки питания, это означает, что батарея разряжается. Зарядите часы и повторите попытку.



03 Установка приложения

Часы работают с приложением Zepp. Приложение Zepp используется для управления умными часами, а также их функциями.

1. Чтобы включить часы, нажмите и удерживайте кнопку питания.
2. Отсканируйте QR-код, приведенный в инструкции по эксплуатации, при помощи мобильного телефона, чтобы загрузить приложение Zepp на мобильный телефон. Вы также можете загрузить новейшую версию приложения Zepp в магазине приложений Google Play или Apple App Store.

Примечание.

1. Для обеспечения оптимального функционирования используйте новейшую версию приложения Zepp.
2. Операционная система должна быть не ниже Android 5.0, iOS 10.0 или более новой версии.

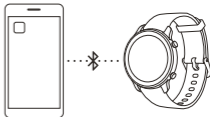


04 Сопряжение часов

1. Откройте приложение Zerr на своем мобильном телефоне и создайте учетную запись.
Если у вас уже есть учетная запись, выполните вход в приложение.
2. Из списка устройств выберите часы, для которых требуется выполнить сопряжение с приложением. Завершите установку сопряжения, следуя инструкциям в приложении.
3. Как только сопряжение будет установлено, часы покажут правильное время. Вы можете настроить другие функции часов по мере необходимости.

Примечание.

Не устанавливайте сопряжения часов напрямую, используя функцию беспроводной связи Bluetooth вашего мобильного телефона. Чтобы правильно установить сопряжение часов, следуйте инструкциям в приложении.

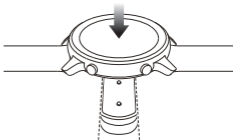


05 Зарядка часов

Для зарядки часов используйте только оригинальное зарядное устройство. Зарядные пластины на задней части часов следует совместить с пластинами зарядного устройства. Как только часы начнут заряжаться, на экране появится индикатор состояния зарядки.

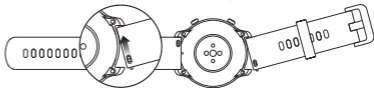
Примечание.

Для зарядки часов используйте только оригинальное зарядное устройство, входящее в комплект поставки. Всегда храните зарядное устройство в сухости.



06 Снятие и прикрепление ремешка часов

1. Ремешок можно отрегулировать в соответствии с размером вашего запястья.
2. Чтобы снять или прикрепить ремешок часов, обратитесь к иллюстрациям.



Примечание.

1. После прикрепления ремешка как следует потяните его, чтобы убедиться, что он успешно закреплен.
2. Кожаный ремешок не является водонепроницаемым или водостойким, поэтому не допускайте попадания на него жидкостей. Если вы планируете носить часы во время плавания или любых других действий, при выполнении которых часы могут подвергаться воздействию воды, замените кожаный ремешок на силиконовый.

07 Сертификаты

Для получения дополнительной информации о нормативах и сертификации продукции/логотипов соответствия, связанных с Amazfit GTR, пожалуйста, перейдите в Нормативные документы на вашем Amazfit GTR.

EAC


08 Уведомление о безопасности

1. Данное устройство является водостойким, с номинальным пределом в 5 атм, подтвержденным сертификатом. Это означает, что устройство устойчиво к воздействию воды во время дождя и при принятии душа. Его также можно использовать при осуществлении действий на мелководье, таких как плавание в бассейне.
2. Однако данные часы не следует использовать при подводном плавании, купании, нахождении в сауне или других видах деятельности, связанных с высокой скоростью воды или погружением на глубину, превышающую глубину мелководья.
3. Не пользуйтесь рабочими функциями часов под водой. После погружения высушите их сухой тканью перед эксплуатацией или зарядкой.
4. Часы не оснащены защитой от химических реагентов, кислотных или щелочных растворов и т. д. Гарантия не распространяется на дефекты, вызванные повреждением вследствие воздействия жидкости.

09 Основные параметры

Модель изделия: A1902

Беспроводное соединение: BT 5.0, BLE

Входная мощность: 5 В  500 мА Макс.

Частота: 2402–2480 МГц

Рабочая температура: от 0 °С до 45 °С

Номинальный предел водостойкости: 5 атм

Требования к устройствам: устройства с установленными ОС Android 5.0 или iOS 10.0 и системами более новых версий

10 Гарантия и политика возврата

Ограниченная гарантия Amazfit распространяется на продукцию Amazfit в отношении производственных дефектов, начиная с даты первоначальной покупки. Гарантийный срок составляет 12 месяцев или другой период времени, который требуется согласно применимому законодательству страны покупателя. Наша гарантия дополняет права, предусмотренные применимым законодательством по защите прав потребителей.

Официальный веб-сайт: en.amazfit.com

Служба поддержки: support.amazfit.com