

Руководство по эксплуатации
Беспроводных стерео-наушников
1MORE Stylish BT In-Ear Headphones

Включение

- Нажмите и удерживайте кнопку питания на протяжении 2 секунд. Через секунду зажжется голубая лампочка.

Выключение питания:

- Нажмите и удерживайте кнопку питания 4 секунды. Красная лампочка будет мигать на протяжении 1 секунды.

Подключение к Bluetooth

Режим синхронизации включается автоматически во время первого включения устройства. В данном режиме красная и голубая лампочки мигают по очереди.

Переподключение:

Если наушники включены, нажмите и удерживайте кнопку питания в течение 2 секунд, чтобы включить режим синхронизации.

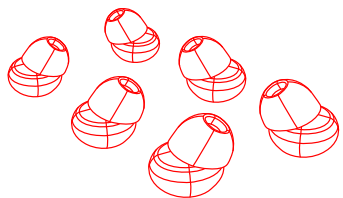
Если наушники выключены, нажмите и удерживайте кнопку питания в течение 4 секунд, чтобы включить режим синхронизации.

Зарядка

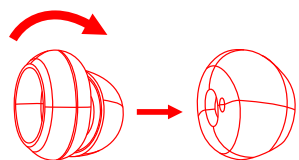
10-минутной зарядки хватает на 3 часа пользования. Во время зарядки горит красная лампочка. Когда зарядка завершена, красная лампочка гаснет.

Расположение

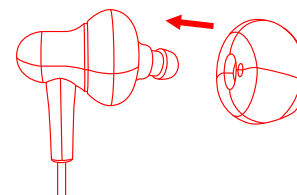




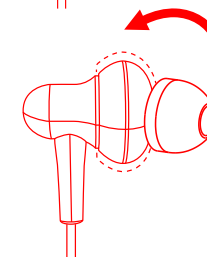
1. Выберите подушечки из трех различных вариантов подушечек



2. Выверните подушечки наизнанку



3. Наденьте подушечку на наконечник наушников



4. Нажмите на подушечку так, чтобы она вывернулась до исходного состояния

Функция контроллера

Телефон

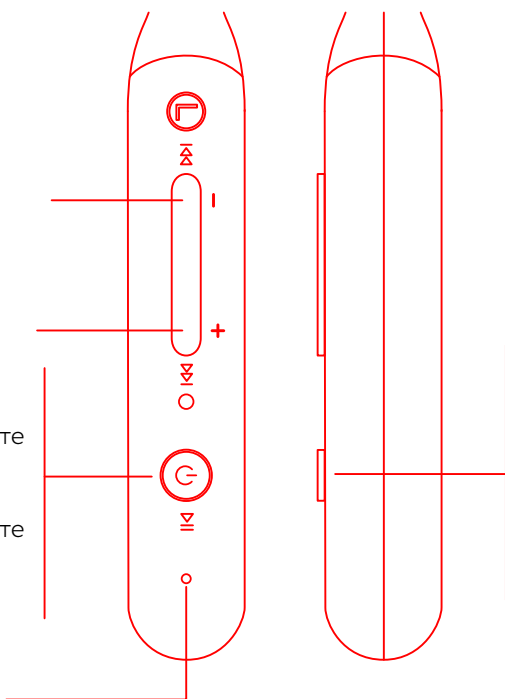
Уменьшить громкость

Увеличить громкость

Включить:
Нажмите и удерживайте
2 секунды

Выключить:
Нажмите и удерживайте
4 секунды

Микрофон

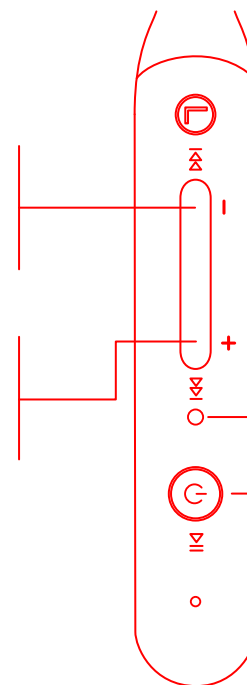


Ответить:
Нажмите один раз
Завершить звонок:
Нажмите один раз
Отклонить звонок:
Нажмите и удерживайте

Музыка

Уменьшить громкость
Предыдущий трек:
Нажмите и удерживайте

Увеличить громкость
Следующий трек:
Нажмите и удерживайте



Лампочка LED
Воспроизведение/пауза:
Нажмите один раз

*Может быть несовместимым с некоторыми моделями телефонов на Android

Дополнительные функции

Безопасное подключение:

если в телефоне, к которому вы подключаете наушники, версия Bluetooth более ранняя, чем 3.6, пожалуйста, используйте код безопасности «0000».

Отключение: нажмите и удерживайте кнопки Vol+ и Vol- 3 секунды. Наушники автоматически переключатся в режим поиска.

Отображение заряда батареи/громкости: поддерживает только систему iOS, может не поддерживаться другими системами.

Выход из диапазона беспроводного подключения: спустя пять минут наушники попытаются переподключиться автоматически. В случае если им не удастся подключиться к какому-либо устройству, они автоматически выключатся.

Полезная информация

1. Пожалуйста, внимательно прочтите данную инструкцию по эксплуатации, и обращайтесь к ней по мере необходимости.
2. Полностью зарядите батарею перед первым использованием.
3. Если вы не пользовались наушниками более 3 месяцев, мы рекомендуем вам зарядить их. Это улучшит мощность батареи.
4. Используйте только те зарядные устройства, которые одобрены FCC (Федеральной коммуникационной комиссией).
5. Если вы живете в сухом климате, статическое электричество может повредить ваше ухо. К качеству товара этот фактор отношения не имеет.

Безопасность

1. Не разбирайте наушники. Внутри нет деталей, которые могли бы быть полезны пользователю.
2. Не подвергайте наушники воздействию температур ниже 0 градусов по Цельсию или выше 45 градусов по Цельсию.
3. Не пользуйтесь наушниками во время грозы. Это может стать причиной поломки наушников, а также повышает риск удара током.
4. Не используйте масло или воспламеняющуюся жидкость для очистки устройства.
5. Не слушайте на высокой громкости долгое время.
6. Не используйте наушники во время управления автомобилем. Не используйте наушники в случаях, когда важно слышать окружающие звуки в целях собственной безопасности.
7. Использование наушников детьми младше 6 лет предусматривает надзор взрослыми.
8. Если вы чувствуете дискомфорт после использования наушников, обратитесь к врачу, чтобы узнать, можно ли вам пользоваться наушниками, которые вставляются в уши.

Часто задаваемые вопросы

1. Наушники не включаются

Убедитесь, что наушники заряжены. Если они не заряжены, зарядите их, по крайней мере, 30 минут.

2. Наушники не подключаются к моему устройству или подключаются, но долго

1) Убедитесь, что наушники находятся в режиме «поиска» (красная и голубая лампочки загораются по очереди).

2) Убедитесь, что наушники не подключены к другому устройству, и что ваше устройство не подключено к другому Bluetooth устройству.

3) Нажмите и удерживайте кнопки Vol+ и Vol- одновременно в течение 3 секунд. История синхронизации наушников очистится и они автоматически перейдет в режим «поиска».

4) Если они все еще не подключились, перезагрузите свое устройство.

3. Мое устройство Android успешно подключилось к наушникам, но они не воспроизводят музыку.

После успешной синхронизации нажмите на иконку справа (имя вашего устройства) в меню Bluetooth, и убедитесь, что опция «Медиа аудио» включена.

4. Мое устройство Android успешно подключилось к наушникам, но во время звонка я ничего не слышу.

После успешной синхронизации нажмите на иконку справа (имя вашего устройства) в меню Bluetooth, и убедитесь, что опция «Аудио звонок» включена.

5. Подключение к Bluetooth нестабильно, происходят сбои.

- 1) Попробуйте сократить дистанцию между наушниками и устройством. Убедитесь, что между ними нет бетонного барьера.
- 2) Не находитесь вблизи источников помех, таких как Wi-Fi и GPRS.
- 3) Убедитесь, что антенна Bluetooth на вашем устройстве не заблокирована.

6. При использовании приложений для прослушивания аудио/просмотра видео не которые функции удаленного доступа не совпадают с указанными в инструкции.

Ваша операционная система и сторонние аудио\видео плееры имеют разные настройки для функций воспроизведения. Рекомендуем вам использовать те приложения, которые предусмотрены специально для вашего устройства.

7. Я настроил встроенное дистанционное управление на максимальный звук, но звук все равно тихий.

В различных операционных системах, в частности в некоторых системах Android, наушники и ваше устройство имеют разные системы управления звуком. Настройте звук на устройстве и на наушниках, так как вам нужно.

Предупреждение о безопасности

Не подвергайте батареи нагреву и солнечному свету, держите подальше от огня.

WEEE (Директива об утилизации электрического и электронного оборудования)

Электрическое и электронное оборудование, части и батареи, отмеченные данным символом, нельзя утилизировать вместе с другим бытовым мусором. Подобное оборудование следует собирать и выбрасывать отдельно, чтобы защитить окружающую среду.

CE

1MORE гарантирует, что беспроводные наушники соответствуют всем требованиям и предписаниям Директивы ЕС 2014\53.

FCC (Федеральная комиссия по связи)

Данное устройство соответствует пределам радиационного воздействия FCC, установленным для неконтролируемой среды.

Данное устройство соответствует Части 15 Правил FCC. Его

Внимание!

Любые изменения или модификации непредусмотренные стороной, ответственной за соответствие всем нормам, могут аннулировать право пользователя на использование данного оборудования.